

Relatório Analítico dos Investimentos em dezembro, 4º Trimestre e ano de 2018



Carteira consolidada de investimentos - base (dezembro / 2018)

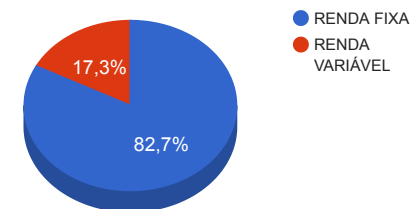
Produto / Fundo	Disponibilidade Resgate	Carência	Saldo	Particip. S/ Total	Qtde. Cotistas	% S/ PL Fundo	RESOLUÇÃO 3.922 / 4.392 / 4.604
BRABESCO INSTITUCIONAL IMA-B TÍTULOS PÚBLICOS FIC RENDA FIXA	D+1	Não há	1.740.624,89	4,85%	86	0,29%	Artigo 7º, Inciso I, Alínea " b "
BB IMA-B 5 FIC RENDA FIXA PREVIDENCIÁRIO LP	D+1	Não há	967.019,40	2,69%	395	0,03%	Artigo 7º, Inciso I, Alínea " b "
BB IMA-B TÍTULOS PÚBLICOS FI RENDA FIXA PREVIDENCIÁRIO	D+1	Não há	4.360.189,90	12,14%	508	0,11%	Artigo 7º, Inciso I, Alínea " b "
CAIXA BRASIL IMA-B TÍTULOS PÚBLICOS FI RENDA FIXA LP	D+0	Não há	3.247.630,68	9,04%	643	0,09%	Artigo 7º, Inciso I, Alínea " b "
BB IRF-M TÍTULOS PÚBLICOS FI RENDA FIXA PREVIDENCIÁRIO	D+1	Não há	1.191.070,88	3,32%	658	0,02%	Artigo 7º, Inciso I, Alínea " b "
BB IDKA 2 TÍTULOS PÚBLICOS FI RENDA FIXA PREVIDENCIÁRIO	D+1	Não há	1.792.940,06	4,99%	758	0,03%	Artigo 7º, Inciso I, Alínea " b "
SICREDI INSTITUCIONAL FIC RENDA FIXA REFERENCIADO IMA-B LP	D+1	Não há	3.837.871,92	10,69%	70	2,30%	Artigo 7º, Inciso III, Alínea " a "
SICREDI INSTITUCIONAL FI RENDA FIXA REFERENCIADO IRF-M LP	D+1	Não há	3.553.907,27	9,90%	63	2,58%	Artigo 7º, Inciso III, Alínea " a "
BB FLUXO FIC RENDA FIXA PREVIDENCIÁRIO	D+0	Não há	105.267,06	0,29%	663	0,01%	Artigo 7º, Inciso IV, Alínea " a "
CAIXA BRASIL FI RENDA FIXA REFERENCIADO DI LP	D+0	Não há	4.112.563,43	11,45%	827	0,06%	Artigo 7º, Inciso IV, Alínea " a "
INFINITY LOTUS FI RENDA FIXA	D+1	Não há	1.550.498,90	4,32%	99	0,84%	Artigo 7º, Inciso IV, Alínea " a "
BRABESCO INSTITUCIONAL IMA-B 5+ FIC RENDA FIXA	D+1	Não há	2.406.547,90	6,70%	31	1,31%	Artigo 7º, Inciso IV, Alínea " a "
PREMIUM FIDC SÊNIOR	Não se aplica	Não se aplica	822.041,72	2,29%	98	0,87%	Artigo 7º, Inciso VII, Alínea " a "
CAIXA BRASIL IBX 50 FI AÇÕES	D+4	Não há	463.497,59	1,29%	92	0,22%	Artigo 8º, Inciso I, Alínea " a "
CAIXA VALOR DIVIDENDOS RPPS FIC AÇÕES	D+33	23/08/2017	208.454,43	0,58%	113	0,05%	Artigo 8º, Inciso II, Alínea " a "
CAIXA VALOR SMALL CAP RPPS FIC AÇÕES	D+45	Não há	213.438,60	0,59%	53	0,19%	Artigo 8º, Inciso II, Alínea " a "
DAYCOVAL IBOVESPA ATIVO FI AÇÕES	D+15	Não há	1.963.377,18	5,47%	637	3,40%	Artigo 8º, Inciso II, Alínea " a "
AZ QUEST AÇÕES FIC AÇÕES	D+4	Não há	1.083.551,13	3,02%	3.901	0,14%	Artigo 8º, Inciso II, Alínea " a "
INFINITY INSTITUCIONAL FI MULTIMERCADO	D+1	Não há	2.293.758,11	6,39%	77	1,52%	Artigo 8º, Inciso III
		TOTAL -	35.914.251,05				

Enquadramentos na Resolução 3.922/2010, 4.392/2014 e Política de Investimentos - base (dezembro / 2018)

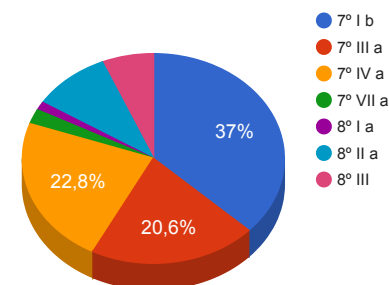
Artigos - Renda Fixa	Resolução %	Carteira \$	Carteira %	Estratégia de Alocação			GAP Superior
				Inferior %	Alvo %	Superior %	
Artigo 7º, Inciso I, Alínea " b "	100,00%	13.299.475,81	37,03%	15,00%	30,00%	70,00%	11.840.499,93
Artigo 7º, Inciso III, Alínea " a "	60,00%	7.391.779,19	20,58%	10,00%	25,00%	60,00%	14.156.771,44
Artigo 7º, Inciso IV, Alínea " a "	40,00%	8.174.877,29	22,76%	5,00%	20,00%	30,00%	2.599.398,03
Artigo 7º, Inciso VII, Alínea " a "	5,00%	822.041,72	2,29%	0,00%	2,00%	5,00%	973.670,83
Artigo 8º, Inciso I, Alínea " a "	30,00%	463.497,59	1,29%	0,00%	3,00%	10,00%	3.127.927,52
Artigo 8º, Inciso II, Alínea " a "	20,00%	3.468.821,34	9,66%	0,00%	10,00%	15,00%	1.918.316,32
Artigo 8º, Inciso III	10,00%	2.293.758,11	6,39%	0,00%	5,00%	10,00%	1.297.667,00
Artigo 8º, Inciso IV, Alínea " b "	5,00%	0,00	0,00%	0,00%	5,00%	5,00%	1.795.712,55
Total Carteira		35.914.251,05					

RENDA FIXA	29.688.174,01	82,66%
RENDA VARIÁVEL	6.226.077,04	17,34%

Distribuição por Segmento



Distribuição por Artigo / Resolução



Estratégia de Alocação para os Próximos 5 Anos

Artigos - Renda Fixa	Base: dezembro / 2018		Limite Inferior (%)	Limite Superior (%)
	Carteira (\$)	Carteira (%)		
Artigo 7º, Inciso I, Alínea " b "	13.299.475,81	37,03%	15,00%	70,00%
Artigo 7º, Inciso III, Alínea " a "	7.391.779,19	20,58%	10,00%	60,00%
Artigo 7º, Inciso IV, Alínea " a "	8.174.877,29	22,76%	5,00%	30,00%
Artigo 7º, Inciso VII, Alínea " a "	822.041,72	2,29%	0,00%	5,00%
Artigo 8º, Inciso I, Alínea " a "	463.497,59	1,29%	0,00%	10,00%
Artigo 8º, Inciso II, Alínea " a "	3.468.821,34	9,66%	0,00%	15,00%
Artigo 8º, Inciso III	2.293.758,11	6,39%	0,00%	10,00%
Artigo 8º, Inciso IV, Alínea " a "	0,00	0,00%	0,00%	5,00%
Artigo 8º, Inciso IV, Alínea " b "	0,00	0,00%	0,00%	5,00%
Total Renda Fixa	35.914.251,05	100,00%	30,00	210,00

Enquadramentos na Resolução 4.604 por Gestores - base (dezembro / 2018)

Artigo 14º - O total das aplicações dos recursos do regime próprio de previdência social em fundos de investimento e carteiras administradas não pode exceder a 5% (cinco por cento) do volume total de recursos de terceiros gerido por um mesmo gestor ou por gestoras ligadas ao seu respectivo grupo econômico, assim definido pela CVM em regulamentação específica. (NR)

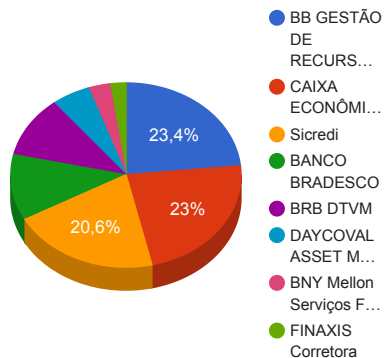
Gestão	Valor	% s/ Carteira	% s/ PL Gestão
BB GESTÃO DE RECURSOS DTVM	8.416.487,30	23,43%	0,00%
CAIXA ECONÔMICA FEDERAL	7.823.691,70	21,78%	0,00%
SICREDI	7.391.779,19	20,58%	0,02%
BRADESCO ASSET MANAGEMENT	4.147.172,79	11,55%	0,00%
INFINITY ASSET MANAGEMENT	3.844.257,01	10,70%	0,57%
DAYCOVAL ASSET MANAGEMENT	1.963.377,18	5,47%	0,05%
AZ QUEST INVESTIMENTOS	1.083.551,13	3,02%	0,00%
FINAXIS CORRETORA	822.041,72	2,29%	-
VINCI PARTNERS	421.893,03	1,17%	0,00%

Retorno dos investimentos de Renda Fixa e Benchmark's - base (dezembro / 2018)

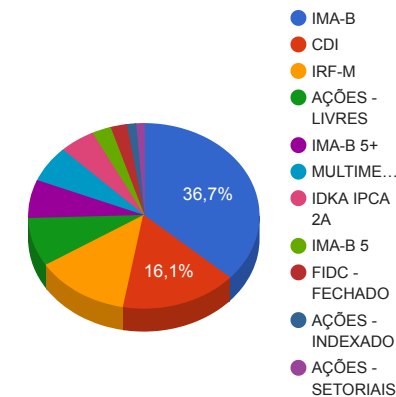
Dados atualizados dos Benchmark's dos Fundos, referente à base (dezembro / 2018) ainda não disponíveis.

Distribuição dos ativos por Administradores e Sub-Segmentos - base (dezembro / 2018)

Administrador	Valor	%
BB GESTÃO DE RECURSOS DTVM	8.416.487,30	23,43%
CAIXA ECONÔMICA FEDERAL	8.245.584,73	22,96%
Sicredi	7.391.779,19	20,58%
BANCO BRADESCO	4.147.172,79	11,55%
BRB DTVM	3.844.257,01	10,70%
DAYCOVAL ASSET MANAGEMENT ADMINISTRAÇÃO DE RECURSOS	1.963.377,18	5,47%
BNY Mellon Serviços Financeiros	1.083.551,13	3,02%
FINAXIS Corretora	822.041,72	2,29%



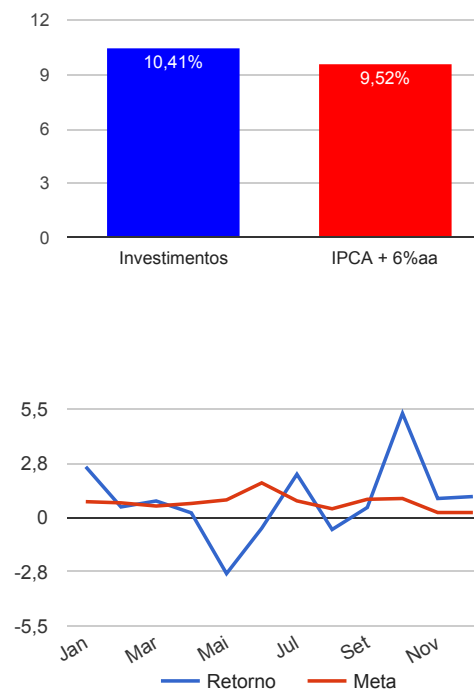
Sub-segmento	Valor	%
IMA-B	13.186.317,39	36,72%
CDI	5.768.329,39	16,06%
IRF-M	4.744.978,15	13,21%
AÇÕES - LIVRES	3.046.928,31	8,48%
IMA-B 5+	2.406.547,90	6,70%
MULTIMERCADO	2.293.758,11	6,39%
IDKA IPCA 2A	1.792.940,06	4,99%
IMA-B 5	967.019,40	2,69%
FIDC - FECHADO	822.041,72	2,29%
AÇÕES - INDEXADO	463.497,59	1,29%
AÇÕES - SETORIAIS	421.893,03	1,17%



Retorno e Meta Atuarial acumulados no ano de 2018

Mês	Saldo Anterior	Aplicações	Resgates	Saldo Atual	Retorno (\$)	Retorno (%)	Meta (%)	Gap (%)	VaR (%)
Janeiro	31.735.157,37	412.191,65	404.848,90	32.556.662,87	814.162,75	2,56%	0,80%	320,02%	1,60%
Fevereiro	32.556.662,87	3.320.605,03	3.131.521,75	32.920.457,88	174.711,73	0,53%	0,74%	72,26%	2,13%
Março	32.920.457,88	1.562.545,85	1.383.229,40	33.376.066,81	276.292,48	0,83%	0,58%	144,62%	1,64%
Abril	33.376.066,81	1.010.682,46	829.864,00	33.634.556,36	77.671,09	0,23%	0,71%	32,70%	1,64%
Mai	33.634.556,36	1.022.497,74	814.620,01	32.881.120,43	-961.313,66	-2,84%	0,89%	-319,63%	2,89%
Junho	32.881.120,43	831.311,97	672.605,12	32.860.008,53	-179.818,75	-0,54%	1,75%	-31,05%	3,61%
Julho	32.860.008,53	1.063.192,63	888.475,53	33.757.321,84	722.596,21	2,19%	0,84%	259,88%	1,91%
Agosto	33.757.321,84	1.021.681,34	846.352,59	33.726.306,77	-206.343,82	-0,61%	0,44%	-137,34%	3,14%
Setembro	33.726.306,77	652.524,30	670.167,44	33.879.297,68	170.634,05	0,51%	0,92%	54,85%	2,17%
Outubro	33.879.297,68	922.864,72	844.029,36	35.747.270,84	1.789.137,80	5,27%	0,96%	547,51%	4,00%
Novembro	35.747.270,84	270.241,44	382.811,00	35.977.805,40	343.104,12	0,96%	0,25%	380,05%	2,33%
Dezembro	35.977.805,40	822.343,71	1.267.002,04	35.914.251,05	381.103,98	1,06%	0,25%	419,43%	1,61%
Acumulado no ano					3.401.937,98	10,41%	9,52%	109,28%	

Acumulado no Ano



Retorno dos Investimentos após as movimentações (aplicações e resgates) no mês de dezembro / 2018

Ativos de Renda Fixa	Sado Anterior	Aplicações	Resgates	Saldo Atual	Retorno (R\$)	Retorno (%)	VaR - Mês (%)	Instituição(%)
BRADESCO INSTITUCIONAL IMA-B 5+ FIC RENDA FIXA	2.362.722,00	0,00	0,00	2.406.547,90	43.825,90	1,85%	1,79%	1,85%
SICREDI INSTITUCIONAL FIC RENDA FIXA REFERENCIADO IMA-B LP	3.774.558,91	0,00	0,00	3.837.871,92	63.313,01	1,68%	1,18%	1,68%
CAIXA BRASIL IMA-B TÍTULOS PÚBLICOS FI RENDA FIXA LP	3.195.557,56	0,00	0,00	3.247.630,68	52.073,12	1,63%	1,22%	1,63%
BRADESCO INSTITUCIONAL IMA-B TÍTULOS PÚBLICOS FIC RENDA FIXA	1.712.814,52	0,00	0,00	1.740.624,89	27.810,37	1,62%	1,23%	1,62%
BB IRF-M TÍTULOS PÚBLICOS FI RENDA FIXA PREVIDENCIÁRIO	1.193.072,55	0,00	20.000,00	1.191.070,88	17.998,33	1,51%	0,92%	1,51%
SICREDI INSTITUCIONAL FI RENDA FIXA REFERENCIADO IRF-M LP	3.501.366,83	0,00	0,00	3.553.907,27	52.540,44	1,50%	0,88%	1,50%
BB IMA-B TÍTULOS PÚBLICOS FI RENDA FIXA PREVIDENCIÁRIO	4.738.846,15	0,00	449.000,00	4.360.189,90	70.343,75	1,48%	1,22%	1,62%
BB IMA-B 5 FIC RENDA FIXA PREVIDENCIÁRIO LP	954.157,11	0,00	0,00	967.019,40	12.862,29	1,35%	0,59%	1,35%
BB IDKA 2 TÍTULOS PÚBLICOS FI RENDA FIXA PREVIDENCIÁRIO	1.771.283,50	0,00	0,00	1.792.940,06	21.656,56	1,22%	0,42%	1,22%
INFINITY LOTUS FI RENDA FIXA	1.542.555,28	0,00	0,00	1.550.498,90	7.943,62	0,51%	0,08%	0,51%
CAIXA BRASIL FI RENDA FIXA REFERENCIADO DI LP	4.092.877,15	0,00	0,00	4.112.563,43	19.686,28	0,48%	0,01%	0,48%
BB FLUXO FIC RENDA FIXA PREVIDENCIÁRIO	80.499,00	822.343,71	798.002,04	105.267,06	426,39	0,05%	0,00%	0,41%
PREMIUM FIDC SÊNIOR	823.310,31	0,00	0,00	822.041,72	-1.268,59	-0,15%	0,03%	-0,15%
Total Renda Fixa					389.211,47	1,31%	0,88%	

Retorno dos Investimentos após as movimentações (aplicações e resgates) no mês de dezembro / 2018

Ativos de Renda Variável	Sado Anterior	Aplicações	Resgates	Saldo Atual	Retorno (R\$)	Retorno (%)	VaR - Mês (%)	Instituição(%)
CAIXA VALOR SMALL CAP RPPS FIC AÇÕES	203.508,67	0,00	0,00	213.438,60	9.929,93	4,88%	7,50%	4,88%
CAIXA VALOR DIVIDENDOS RPPS FIC AÇÕES	201.929,43	0,00	0,00	208.454,43	6.525,00	3,23%	7,06%	3,23%
INFINITY INSTITUCIONAL FI MULTIMERCADO	2.283.415,23	0,00	0,00	2.293.758,11	10.342,88	0,45%	0,03%	0,45%
AZ QUEST AÇÕES FIC AÇÕES	1.083.894,92	0,00	0,00	1.083.551,13	-343,79	-0,03%	8,62%	-0,03%
DAYCOVAL IBOVESPA ATIVO FI AÇÕES	1.987.475,58	0,00	0,00	1.963.377,18	-24.098,40	-1,21%	7,84%	-1,21%
CAIXA BRASIL IBX 50 FI AÇÕES	473.960,70	0,00	0,00	463.497,59	-10.463,11	-2,21%	8,20%	-2,21%
Total Renda Variável					-8.107,49	-0,13%	5,09%	

Retorno dos Investimentos após as movimentações (aplicações e resgates) no 4º Trimestre / 2018

Ativos de Renda Fixa	Sado Anterior	Aplicações	Resgates	Saldo Atual	Retorno (R\$)	Retorno (%)	Instituição (%)
BB IMA-B TÍTULOS PÚBLICOS FI RENDA FIXA PREVIDENCIÁRIO	4.538.074,35	0,00	612.596,78	4.360.189,90	434.712,33	9,63%	9,79%
SICREDI INSTITUCIONAL FIC RENDA FIXA REFERENCIADO IMA-B LP	3.492.620,41	0,00	0,00	3.837.871,92	345.251,51	9,89%	9,89%
BRABESCO INSTITUCIONAL IMA-B 5+ FIC RENDA FIXA	2.106.307,28	0,00	0,00	2.406.547,90	300.240,62	14,25%	14,25%
CAIXA BRASIL IMA-B TÍTULOS PÚBLICOS FI RENDA FIXA LP	2.955.499,99	0,00	0,00	3.247.630,68	292.130,69	9,88%	9,88%
SICREDI INSTITUCIONAL FI RENDA FIXA REFERENCIADO IRF-M LP	3.339.042,73	0,00	0,00	3.553.907,27	214.864,54	6,43%	6,43%
BRABESCO INSTITUCIONAL IMA-B TÍTULOS PÚBLICOS FIC RENDA FIXA	1.585.401,83	0,00	0,00	1.740.624,89	155.223,06	9,79%	9,79%
BB IRF-M TÍTULOS PÚBLICOS FI RENDA FIXA PREVIDENCIÁRIO	1.140.636,51	0,00	20.000,00	1.191.070,88	70.434,37	6,18%	6,18%
CAIXA BRASIL FI RENDA FIXA REFERENCIADO DI LP	4.051.547,05	0,00	0,00	4.112.563,43	61.016,38	1,51%	1,51%
BB IDKA 2 TÍTULOS PÚBLICOS FI RENDA FIXA PREVIDENCIÁRIO	1.682.937,13	218.919,86	168.000,00	1.792.940,06	59.083,07	3,28%	3,45%
BB IMA-B 5 FIC RENDA FIXA PREVIDENCIÁRIO LP	924.490,23	0,00	0,00	967.019,40	42.529,17	4,60%	4,60%
INFINITY LOTUS FI RENDA FIXA	1.522.103,30	0,00	0,00	1.550.498,90	28.395,60	1,87%	1,87%
BB FLUXO FIC RENDA FIXA PREVIDENCIÁRIO	133.721,43	1.663.130,01	1.693.245,62	105.267,06	1.661,24	0,31%	1,27%
PREMIUM FIDC SÊNIOR	827.978,70	0,00	0,00	822.041,72	-5.936,98	-0,72%	-0,72%
Total Renda Fixa					1.999.605,60	7,07%	

Retorno dos Investimentos após as movimentações (aplicações e resgates) no 4º Trimestre / 2018

Ativos de Renda Variável	Sado Anterior	Aplicações	Resgates	Saldo Atual	Retorno (R\$)	Retorno (%)	Instituição (%)
DAYCOVAL IBOVESPA ATIVO FI AÇÕES	1.733.219,45	0,00	0,00	1.963.377,18	230.157,73	13,28%	13,28%
AZ QUEST AÇÕES FIC AÇÕES	950.967,58	0,00	0,00	1.083.551,13	132.583,55	13,94%	13,94%
CAIXA VALOR SMALL CAP RPPS FIC AÇÕES	173.717,33	0,00	0,00	213.438,60	39.721,27	22,87%	22,87%
CAIXA VALOR DIVIDENDOS RPPS FIC AÇÕES	170.035,95	0,00	0,00	208.454,43	38.418,48	22,59%	22,59%
CAIXA BRASIL IBX 50 FI AÇÕES	425.432,14	0,00	0,00	463.497,59	38.065,45	8,95%	8,95%
INFINITY INSTITUCIONAL FI MULTIMERCADO	2.125.564,29	133.400,00	0,00	2.293.758,11	34.793,82	1,54%	1,56%
Total Renda Variável					513.740,30	8,99%	

Retorno dos Investimentos após as movimentações (aplicações e resgates) no Ano de 2018

Ativos de Renda Fixa	Sado Anterior	Aplicações	Resgates	Saldo Atual	Retorno (R\$)	Retorno (%)	Instituição (%)
BB IMA-B TÍTULOS PÚBLICOS FI RENDA FIXA PREVIDENCIÁRIO	4.431.011,81	0,00	625.596,78	4.360.189,90	554.774,87	12,60%	12,76%
SICREDI INSTITUCIONAL FIC RENDA FIXA REFERENCIADO IMA-B LP	3.392.274,04	0,00	0,00	3.837.871,92	445.597,88	13,14%	13,14%
CAIXA BRASIL IMA-B TÍTULOS PÚBLICOS FI RENDA FIXA LP	2.878.162,46	0,00	0,00	3.247.630,68	369.468,22	12,84%	12,84%
SICREDI INSTITUCIONAL FI RENDA FIXA REFERENCIADO IRF-M LP	3.207.130,32	0,00	0,00	3.553.907,27	346.776,95	10,81%	10,81%
BRADERCO INSTITUCIONAL IMA-B 5+ FIC RENDA FIXA	2.091.885,36	0,00	0,00	2.406.547,90	314.662,54	15,04%	15,04%
CAIXA BRASIL FI RENDA FIXA REFERENCIADO DI LP	3.871.358,02	0,00	0,00	4.112.563,43	241.205,41	6,23%	6,23%
BRADERCO INSTITUCIONAL IMA-B TÍTULOS PÚBLICOS FIC RENDA FIXA	1.545.040,60	0,00	0,00	1.740.624,89	195.584,29	12,66%	12,66%
BB IDKA 2 TÍTULOS PÚBLICOS FI RENDA FIXA PREVIDENCIÁRIO	1.742.738,16	372.198,11	470.613,93	1.792.940,06	148.617,72	8,97%	9,22%
BB IRF-M TÍTULOS PÚBLICOS FI RENDA FIXA PREVIDENCIÁRIO	643.149,92	571.948,01	129.000,00	1.191.070,88	104.972,95	9,97%	10,53%
INFINITY LOTUS FI RENDA FIXA	1.445.704,44	0,00	0,00	1.550.498,90	104.794,46	7,25%	7,25%
BB IMA-B 5 FIC RENDA FIXA PREVIDENCIÁRIO LP	881.898,59	0,00	0,00	967.019,40	85.120,81	9,65%	9,65%
BB PERFIL FIC RENDA FIXA REFERENCIADO DI PREVIDENCIÁRIO LP	1.972.148,18	0,00	1.988.344,04	0,00	16.195,86	0,82%	6,33%
BB FLUXO FIC RENDA FIXA PREVIDENCIÁRIO	57.873,57	8.950.773,22	8.913.600,99	105.267,06	10.221,26	1,25%	5,29%
PREMIUM FIDC SÊNIOR	882.611,01	0,00	8.371,40	822.041,72	-52.197,89	-5,94%	-6,86%
Total Renda Fixa					2.885.795,33	10,33%	

Retorno dos Investimentos após as movimentações (aplicações e resgates) no Ano de 2018

Ativos de Renda Variável	Sado Anterior	Aplicações	Resgates	Saldo Atual	Retorno (R\$)	Retorno (%)	Instituição (%)
DAYCOVAL IBOVESPA ATIVO FI AÇÕES	762.648,41	983.409,02	0,00	1.963.377,18	217.319,75	19,18%	19,82%
INFINITY INSTITUCIONAL FI MULTIMERCADO	1.147.648,21	1.030.600,10	0,00	2.293.758,11	115.509,80	6,69%	6,83%
AZ QUEST AÇÕES FIC AÇÕES	0,00	1.000.000,00	0,00	1.083.551,13	83.551,13	8,36%	26,12%
CAIXA BRASIL IBX 50 FI AÇÕES	409.043,88	3.754,38	0,00	463.497,59	50.699,33	12,40%	12,40%
CAIXA VALOR SMALL CAP RPPS FIC AÇÕES	184.604,86	0,00	0,00	213.438,60	28.833,74	15,62%	15,62%
CAIXA VALOR DIVIDENDOS RPPS FIC AÇÕES	188.225,53	0,00	0,00	208.454,43	20.228,90	10,75%	10,75%
Total Renda Variável					516.142,65	12,26%	