

Relatório Analítico dos Investimentos

em setembro e 3º trimestre de 2022

Carteira consolidada de investimentos - base (Setembro / 2022)

| Produto / Fundo | Resgate | Carência | Saldo | Particip. S/ Total | Cotistas | % S/ PL do Fundo | Enquadramento |
|---|------------|---------------|--------------|--------------------|----------|------------------|-------------------------------------|
| BB ALOCAÇÃO ATIVA RETORNO TOTAL FIC RENDA FIXA P... | D+3 | Não há | 995.697,70 | 1,90% | 520 | 0,03% | Artigo 7º, Inciso I, Alínea ' b ' |
| BB IDKA 2 TÍTULOS PÚBLICOS FI RENDA FIXA PREVIDE... | D+1 | Não há | 6.863.381,69 | 13,07% | 1.050 | 0,08% | Artigo 7º, Inciso I, Alínea ' b ' |
| BB IMA-B 5 FIC RENDA FIXA PREVIDENCIÁRIO LP | D+1 | Não há | 1.311.499,18 | 2,50% | 796 | 0,02% | Artigo 7º, Inciso I, Alínea ' b ' |
| BB IMA-B TÍTULOS PÚBLICOS FI RENDA FIXA PREVIDEN... | D+1 | Não há | 5.235.270,90 | 9,97% | 575 | 0,09% | Artigo 7º, Inciso I, Alínea ' b ' |
| BB TÍTULOS PÚBLICOS IPCA FI RENDA FIXA PREVIDENC... | D+0 | 16/05/2023 | 4.585.199,52 | 8,73% | 336 | 0,13% | Artigo 7º, Inciso I, Alínea ' b ' |
| BRDESCO INSTITUCIONAL IMA-B TÍTULOS PÚBLICOS FI... | D+1 | Não há | 2.355.205,14 | 4,48% | 101 | 0,44% | Artigo 7º, Inciso I, Alínea ' b ' |
| CAIXA BRASIL 2023 TÍTULOS PÚBLICOS FI RENDA FIXA | D+0 | 463 dias | 6.083.530,07 | 11,58% | 280 | 0,15% | Artigo 7º, Inciso I, Alínea ' b ' |
| CAIXA BRASIL IDKA IPCA 2A TÍTULOS PÚBLICOS FI RE... | D+0 | Não há | 3.886.670,36 | 7,40% | 1.035 | 0,05% | Artigo 7º, Inciso I, Alínea ' b ' |
| BB FLUXO FIC RENDA FIXA SIMPLES PREVIDENCIÁRIO | D+0 | Não há | 848.573,82 | 1,62% | 868 | 0,02% | Artigo 7º, Inciso III, Alínea ' a ' |
| BRDESCO ALOCAÇÃO DINÂMICA FIC RENDA FIXA | D+4 | Não há | 3.479.252,81 | 6,62% | 163 | 0,47% | Artigo 7º, Inciso III, Alínea ' a ' |
| INFINITY LÓTUS FI RENDA FIXA LP | D+1 | Não há | 2.334.486,93 | 4,45% | 437 | 1,89% | Artigo 7º, Inciso III, Alínea ' a ' |
| INFINITY TIGER ALOCAÇÃO DINÂMICA FI RENDA FIXA L... | D+1 | Não há | 3.453.850,56 | 6,58% | 1.142 | 3,01% | Artigo 7º, Inciso III, Alínea ' a ' |
| SICREDI INSTITUCIONAL FI RENDA FIXA REFERENCIADO... | D+1 | Não há | 2.313.880,56 | 4,41% | 269 | 0,62% | Artigo 7º, Inciso III, Alínea ' a ' |
| SICREDI INSTITUCIONAL FI RENDA FIXA REFERENCIADO... | D+1 | Não há | 2.304.290,10 | 4,39% | 270 | 0,77% | Artigo 7º, Inciso III, Alínea ' a ' |
| PREMIUM FIDC SÊNIOR 1 | Não se ... | Não se aplica | 269.697,61 | 0,51% | 98 | 0,87% | Artigo 7º, Inciso V, Alínea ' a ' |
| AZ QUEST AÇÕES FIC AÇÕES | D+4 | Não há | 1.151.995,34 | 2,19% | 5.193 | 0,35% | Artigo 8º, Inciso I |
| CAIXA BRASIL IBX-50 FI AÇÕES | D+4 | Não há | 559.969,37 | 1,07% | 90 | 0,08% | Artigo 8º, Inciso I |
| CAIXA EXPERT VINCI VALOR DIVIDENDOS RPPS FIC AÇÕ... | D+33 | Não há | 1.097.424,56 | 2,09% | 167 | 0,12% | Artigo 8º, Inciso I |
| CAIXA EXPERT VINCI VALOR RPPS FIC AÇÕES | D+23 | Não há | 1.066.796,19 | 2,03% | 126 | 0,16% | Artigo 8º, Inciso I |
| DAYCOVAL IBOVESPA ATIVO FI AÇÕES | D+15 | Não há | 2.321.370,19 | 4,42% | 580 | 1,56% | Artigo 8º, Inciso I |

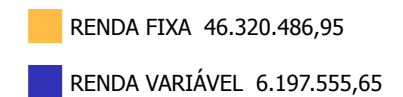
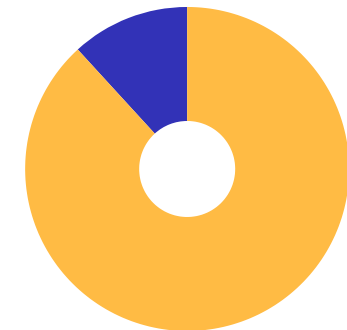


Carteira consolidada de investimentos - base (Setembro / 2022)

| Produto / Fundo | Resgate | Carência | Saldo | Particip. S/ Total | Cotistas | % S/ PL do Fundo | Enquadramento |
|--|---------|----------|----------------------|--------------------|----------|------------------|---------------|
| Total para cálculo dos limites da Resolução | | | 52.518.042,60 | | | | |

Enquadramento e Política de Investimento (RENDA FIXA) - base (Setembro / 2022)

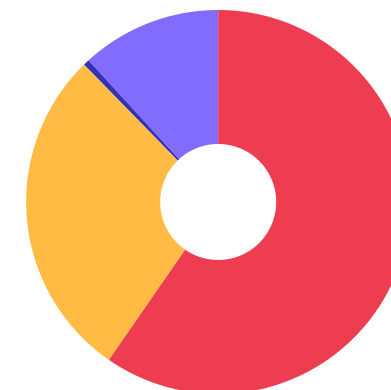
| Artigos - Renda Fixa | Resolução | Carteira \$ | Carteira | Estratégia de Alocação - 2022 | | | GAP Superior |
|-------------------------------------|----------------|----------------------|---------------|-------------------------------|---------------|----------------|---------------|
| | | | | Inf | Alvo | Sup | |
| Artigo 7º, Inciso I, Alínea ' a ' | 100,00% | 0,00 | 0,00% | 0,00% | 20,14% | 59,24% | 31.111.688,44 |
| Artigo 7º, Inciso I, Alínea ' b ' | 100,00% | 31.316.454,56 | 59,63% | 15,22% | 20,14% | 59,24% | -204.766,12 |
| Artigo 7º, Inciso III, Alínea ' a ' | 60,00% | 14.734.334,78 | 28,06% | 6,95% | 9,27% | 50,00% | 11.524.686,52 |
| Artigo 7º, Inciso IV | 20,00% | 0,00 | 0,00% | 0,00% | 9,27% | 20,00% | 10.503.608,52 |
| Artigo 7º, Inciso V, Alínea ' a ' | 5,00% | 269.697,61 | 0,51% | 0,00% | 1,39% | 1,39% | 460.303,18 |
| Artigo 7º, Inciso V, Alínea ' b ' | 5,00% | 0,00 | 0,00% | 0,00% | 4,30% | 5,00% | 2.625.902,13 |
| Total Renda Fixa | 100,00% | 46.320.486,95 | 88,20% | 22,17% | 64,51% | 194,87% | |



Enquadramento e Política de Investimento (RENDA VARIÁVEL E EXTERIOR) - base (Setembro / 2022)

| Artigos - Renda Variável | Resolução | Carteira \$ | Carteira | Estratégia de Alocação - 2022 | | | GAP Superior |
|-----------------------------|---------------|---------------------|---------------|-------------------------------|---------------|---------------|---------------|
| | | | | Inf | Alvo | Sup | |
| Artigo 8º, Inciso I | 30,00% | 6.197.555,65 | 11,80% | 15,00% | 19,66% | 20,00% | 4.306.052,87 |
| Artigo 8º, Inciso II | 30,00% | 0,00 | 0,00% | 0,00% | 4,34% | 20,00% | 10.503.608,52 |
| Artigo 10º, Inciso I | 10,00% | 0,00 | 0,00% | 4,50% | 6,00% | 10,00% | 5.251.804,26 |
| Total Renda Variável | 30,00% | 6.197.555,65 | 11,80% | 19,50% | 30,00% | 50,00% | |

| Artigos - Exterior | Resolução | Carteira \$ | Carteira | Estratégia de Alocação - Limite - 2022 | | | GAP Superior |
|-----------------------|---------------|-------------|--------------|--|--------------|---------------|--------------|
| | | | | Inferior | Alvo | Superior | |
| Artigo 9º, Inciso III | 10,00% | 0,00 | 0,00% | 3,38% | 4,50% | 10,00% | 5.251.804,26 |
| Total Exterior | 10,00% | 0,00 | 0,00% | 3,38% | 4,50% | 10,00% | |



■ 7º I b
 ■ 7º III a
 ■ 7º V a
 ■ 8º I

Enquadramento por Gestores - base (Setembro / 2022)

| Gestão | Valor | % S/ Carteira | % S/ PL Gestão |
|----------------------------|---------------|---------------|----------------|
| BB GESTÃO DE RECURSOS DTVM | 19.839.622,81 | 37,78 | - |
| CAIXA DTVM | 11.627.594,36 | 22,14 | - |
| BRADESCO ASSET MANAGEMENT | 5.834.457,95 | 11,11 | 0,00 |
| INFINITY ASSET MANAGEMENT | 5.788.337,49 | 11,02 | 0,55 |
| SICREDI | 4.618.170,66 | 8,79 | 0,01 |
| DAYCOVAL ASSET MANAGEMENT | 2.321.370,19 | 4,42 | 0,02 |
| AZ QUEST INVESTIMENTOS | 1.151.995,34 | 2,19 | 0,00 |
| VINCI PARTNERS | 1.066.796,19 | 2,03 | 0,00 |
| PETRA CAPITAL | 269.697,61 | 0,51 | 0,00 |

Artigo 20º - O total das aplicações dos recursos do regime próprio de previdência social em fundos de investimento e carteiras administradas não pode exceder a 5% (cinco por cento) do volume total de recursos de terceiros gerido por um mesmo gestor ou por gestoras ligadas ao seu respectivo grupo econômico, assim definido pela CVM em regulamentação específica. (NR) - (Resolução 4963)

Estratégia de Alocação para os Próximos 5 Anos

| Artigos | Estratégia de Alocação - 2022 | | Limite Inferior (%) | Limite Superior (%) |
|-------------------------------------|-------------------------------|------------|---------------------|---------------------|
| | Carteira \$ | Carteira % | | |
| Artigo 7º, Inciso I, Alínea ' a ' | 0,00 | 0,00 | 0,00 | 59,24 |
| Artigo 7º, Inciso I, Alínea ' b ' | 31.316.454,56 | 59,63 | 15,22 | 59,24 |
| Artigo 7º, Inciso III, Alínea ' a ' | 11.280.484,22 | 21,48 | 6,95 | 50,00 |
| Artigo 7º, Inciso V, Alínea ' a ' | 269.697,61 | 0,51 | 0,00 | 1,39 |
| Artigo 7º, Inciso V, Alínea ' b ' | 0,00 | 0,00 | 0,00 | 5,00 |
| Artigo 8º, Inciso I | 6.197.555,65 | 11,80 | 15,00 | 20,00 |
| Artigo 8º, Inciso II | 0,00 | 0,00 | 0,00 | 20,00 |
| Artigo 9º, Inciso III | 0,00 | 0,00 | 3,38 | 10,00 |
| Artigo 10º, Inciso I | 0,00 | 0,00 | 4,50 | 10,00 |
| Artigo 12º | 0,00 | 0,00 | 0,00 | 5,00 |

Retorno dos investimentos e Benchmark's de ativos no mês de Setembro/2022 - RENDA FIXA

| | Mês | Ano | 3M | 6M | 12M | 24M | VaR Mês | Volatilidade 12M |
|---|-------|--------|-------|--------|--------|--------|---------|------------------|
| IDKA IPCA 2 Anos (Benchmark) | 0,62% | 6,94% | 0,09% | 2,94% | 8,91% | 15,68% | - | - |
| CAIXA BRASIL IDKA IPCA 2A TÍTULOS PÚBLICOS FI RENDA FIXA LP | 0,51% | 6,53% | 0,11% | 2,61% | 8,47% | 14,89% | 1,50% | 0,04% |
| BB IDKA 2 TÍTULOS PÚBLICOS FI RENDA FIXA PREVIDENCIÁRIO | 0,53% | 6,74% | 0,26% | 2,81% | 8,72% | 15,30% | 1,42% | 0,04% |
| IMA-B 5+ (Benchmark) | 2,39% | 5,10% | 3,01% | 3,14% | 5,19% | 8,56% | - | - |
| INFINITY TIGER ALOCAÇÃO DINÂMICA FI RENDA FIXA LP | 1,86% | 18,09% | 6,31% | 12,48% | 20,89% | 44,68% | 0,42% | 0,02% |
| IRF-M 1 (Benchmark) | 1,11% | 8,59% | 3,43% | 6,17% | 9,81% | 12,55% | - | - |
| SICREDI INSTITUCIONAL FI RENDA FIXA REFERENCIADO IRF-M 1 | 1,12% | 8,76% | 3,47% | 6,15% | 10,15% | 12,92% | 0,12% | 0,01% |
| IMA-B 5 (Benchmark) | 0,42% | 7,07% | 0,43% | 3,14% | 9,25% | 15,75% | - | - |
| BB IMA-B 5 FIC RENDA FIXA PREVIDENCIÁRIO LP | 0,40% | 6,90% | 0,40% | 3,05% | 8,97% | 15,18% | 1,27% | 0,04% |
| IMA-B (Benchmark) | 1,48% | 6,12% | 1,70% | 3,16% | 7,25% | 12,30% | - | - |
| BB IMA-B TÍTULOS PÚBLICOS FI RENDA FIXA PREVIDENCIÁRIO | 1,45% | 5,92% | 1,63% | 3,07% | 6,95% | 11,76% | 2,43% | 0,06% |
| BRDESCO INSTITUCIONAL IMA-B TÍTULOS PÚBLICOS FIC RENDA FIXA | 1,45% | 5,84% | 1,62% | 2,99% | 6,87% | 11,51% | 2,45% | 0,06% |
| IRF-M (Benchmark) | 1,40% | 6,96% | 4,66% | 5,53% | 8,01% | 6,91% | - | - |
| SICREDI INSTITUCIONAL FI RENDA FIXA REFERENCIADO IRF-M LP | 1,45% | 7,37% | 4,80% | 5,69% | 8,90% | 7,30% | 1,62% | 0,05% |

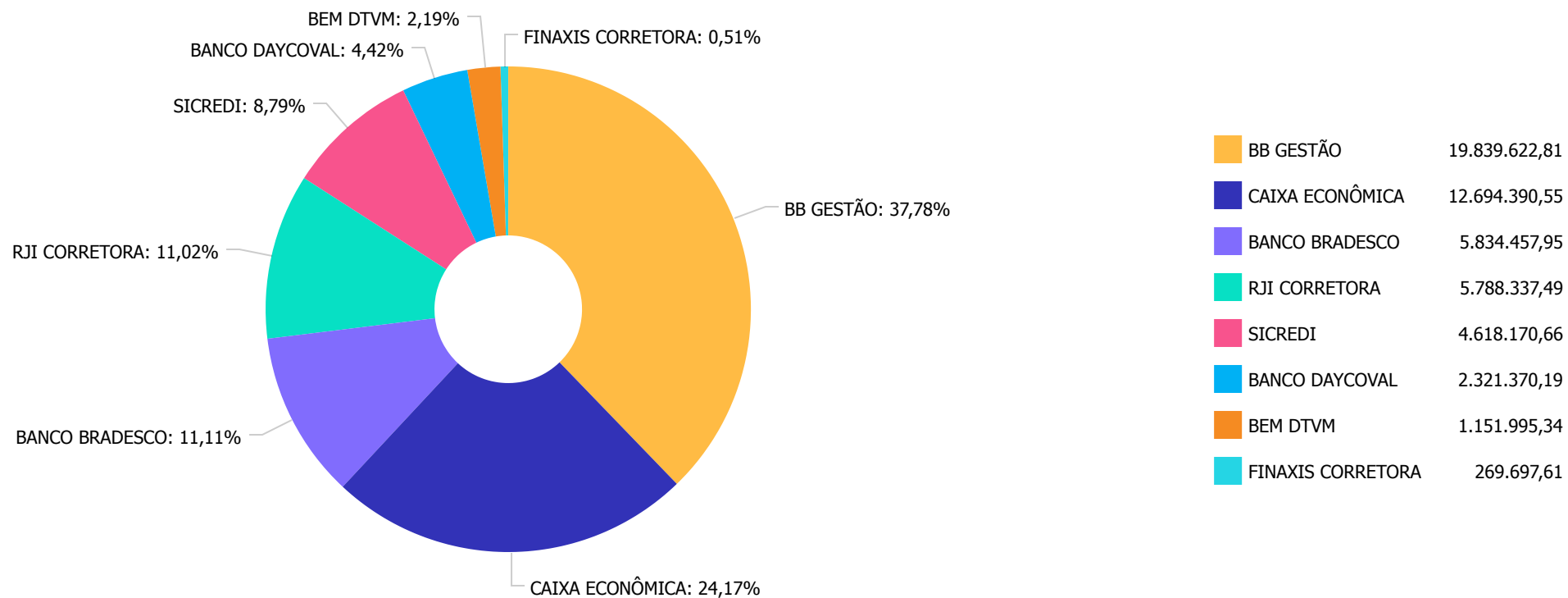
Retorno dos investimentos e Benchmark's de ativos no mês de Setembro/2022 - RENDA FIXA

| | Mês | Ano | 3M | 6M | 12M | 24M | VaR Mês | Volatilidade 12M |
|---|--------|---------|--------|---------|---------|---------|---------|------------------|
| CDI (Benchmark) | 1,07% | 8,89% | 3,31% | 6,31% | 10,90% | 14,21% | - | - |
| BB FLUXO FIC RENDA FIXA SIMPLES PREVIDENCIÁRIO | 0,99% | 8,08% | 3,06% | 5,77% | 9,78% | 11,85% | 0,00% | 0,01% |
| INFINITY LÓTUS FI RENDA FIXA LP | 1,84% | 17,84% | 6,30% | 12,27% | 19,91% | 45,53% | 0,35% | 0,02% |
| PREMIUM FIDC SÊNIOR 1 | -0,46% | -59,72% | -1,52% | -59,64% | -60,12% | -62,24% | 0,06% | 0,58% |
| IPCA (Benchmark) | -0,29% | 4,09% | -1,32% | 0,86% | 7,17% | 18,15% | - | - |
| BB TÍTULOS PÚBLICOS IPCA FI RENDA FIXA PREVIDENCIÁRIO | 0,08% | 7,15% | 0,02% | 3,11% | 8,79% | 15,18% | 0,75% | 0,04% |
| BB ALOCAÇÃO ATIVA RETORNO TOTAL FIC RENDA FIXA PREVIDENCIÁRIO | 1,26% | 7,50% | 3,07% | 5,15% | 9,00% | 12,03% | 1,12% | 0,02% |
| BRADESCO ALOCAÇÃO DINÂMICA FIC RENDA FIXA | 1,29% | 7,17% | 2,97% | 4,71% | 8,80% | 10,21% | 1,39% | 0,02% |
| Não definido (Benchmark) | - | - | - | - | - | - | - | - |
| CAIXA BRASIL 2023 TÍTULOS PÚBLICOS FI RENDA FIXA | 0,08% | - | 0,02% | -0,25% | - | - | 0,75% | - |

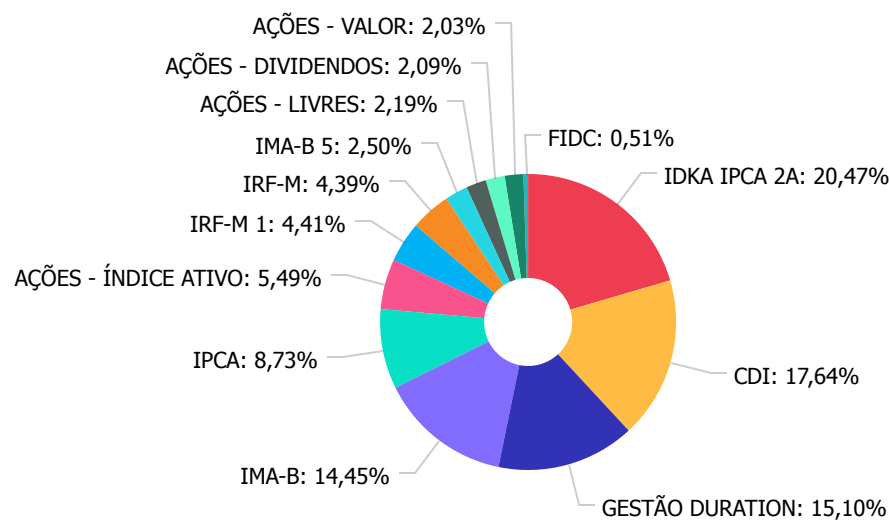
Retorno dos investimentos e Benchmark's de ativos no mês de Setembro/2022 - RENDA VARIÁVEL

| | Mês | Ano | 3M | 6M | 12M | 24M | VaR Mês | Volatilidade 12M |
|--|--------|-------|--------|---------|--------|--------|---------|------------------|
| IBX-50 (Benchmark) | 0,48% | 5,31% | 11,70% | -8,80% | 0,58% | 19,15% | - | - |
| CAIXA BRASIL IBX-50 FI AÇÕES | 0,32% | 3,65% | 11,39% | -10,01% | -2,13% | 15,01% | 10,35% | 0,22% |
| IDIV (Benchmark) | -1,80% | 9,21% | 4,42% | -5,43% | 7,21% | 28,20% | - | - |
| CAIXA EXPERT VINCI VALOR DIVIDENDOS RPPS FIC AÇÕES | -0,09% | 8,36% | 6,94% | -6,33% | 4,58% | 21,26% | 9,68% | 0,18% |
| Ibovespa (Benchmark) | 0,47% | 4,97% | 11,66% | -8,30% | -0,85% | 16,31% | - | - |
| CAIXA EXPERT VINCI VALOR RPPS FIC AÇÕES | 1,28% | 9,36% | 11,86% | -6,48% | 2,62% | 12,21% | 11,13% | 0,22% |
| DAYCOVAL IBOVESPA ATIVO FI AÇÕES | 0,87% | 6,60% | 13,19% | -7,96% | -2,72% | 6,85% | 10,67% | 0,24% |
| AZ QUEST AÇÕES FIC AÇÕES | -0,45% | 2,98% | 11,20% | -7,71% | -7,02% | 0,43% | 10,40% | 0,22% |

Distribuição dos ativos por Administradores - base (Setembro / 2022)



Distribuição dos ativos por Sub-Segmentos - base (Setembro / 2022)

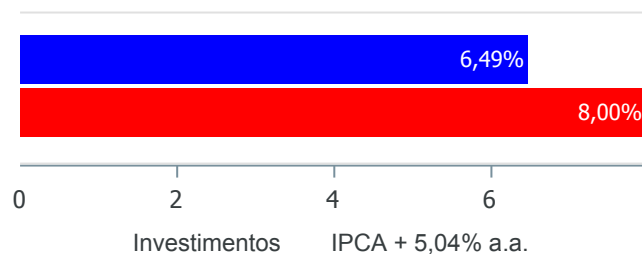


| | | | | | | | |
|----------------|---------------|------------------------|--------------|----------------------|--------------|-----------------|--------------|
| ■ IDKA IPCA 2A | 10.750.052,05 | ■ CDI | 9.266.590,82 | ■ GESTÃO DURATION | 7.928.801,07 | ■ IMA-B | 7.590.476,04 |
| ■ IPCA | 4.585.199,52 | ■ AÇÕES - ÍNDICE ATIVO | 2.881.339,56 | ■ IRF-M 1 | 2.313.880,56 | ■ IRF-M | 2.304.290,10 |
| ■ IMA-B 5 | 1.311.499,18 | ■ AÇÕES - LIVRES | 1.151.995,34 | ■ AÇÕES - DIVIDENDOS | 1.097.424,56 | ■ AÇÕES - VALOR | 1.066.796,19 |
| ■ FIDC | 269.697,61 | | | | | | |

Retorno e Meta de Rentabilidade acumulados no ano de 2022

| Mês | Saldo Anterior | Aplicações | Resgates | Saldo no Mês | Retorno | Retorno Acum | Retorno Mês | Retorno Acum | Meta Mês | Meta Acum | Gap Acum | VaR |
|-----------|----------------|---------------|---------------|---------------|--------------|--------------|-------------|--------------|----------|-----------|----------|-------|
| Janeiro | 48.663.972,76 | 1.373.940,79 | 676.133,61 | 49.916.294,63 | 554.514,69 | 554.514,69 | 1,12% | 1,12% | 0,95% | 0,95% | 117,90% | 1,94% |
| Fevereiro | 49.916.294,63 | 6.814.576,99 | 7.195.769,13 | 49.962.796,16 | 427.693,67 | 982.208,36 | 0,86% | 1,99% | 1,39% | 2,35% | 84,63% | 1,64% |
| Março | 49.962.796,16 | 1.337.167,14 | 1.286.680,12 | 51.348.541,07 | 1.335.257,89 | 2.317.466,25 | 2,67% | 4,71% | 2,06% | 4,46% | 105,74% | 2,39% |
| Abril | 51.348.541,07 | 839.478,81 | 707.119,35 | 51.448.190,05 | -32.710,48 | 2.284.755,77 | -0,06% | 4,65% | 1,44% | 5,96% | 78,01% | 1,92% |
| Mai | 51.448.190,05 | 1.287.184,11 | 1.208.445,36 | 51.498.380,69 | -28.548,11 | 2.256.207,66 | -0,06% | 4,59% | 0,90% | 6,91% | 66,38% | 3,14% |
| Junho | 51.498.380,69 | 12.532.150,47 | 12.607.482,30 | 50.935.810,68 | -487.238,18 | 1.768.969,48 | -0,95% | 3,60% | 1,08% | 8,07% | 44,59% | 1,94% |
| Julho | 50.935.810,68 | 3.774.501,10 | 3.524.208,28 | 51.532.393,43 | 346.289,93 | 2.115.259,41 | 0,68% | 4,30% | -0,27% | 7,78% | 55,29% | 1,83% |
| Agosto | 51.532.393,43 | 1.172.052,94 | 1.226.742,70 | 52.135.048,35 | 657.344,68 | 2.772.604,09 | 1,28% | 5,63% | 0,09% | 7,87% | 71,53% | 2,11% |
| Setembro | 52.135.048,35 | 3.497.843,41 | 3.541.192,82 | 52.518.042,60 | 426.343,66 | 3.198.947,75 | 0,82% | 6,49% | 0,12% | 8,00% | 81,17% | 2,30% |

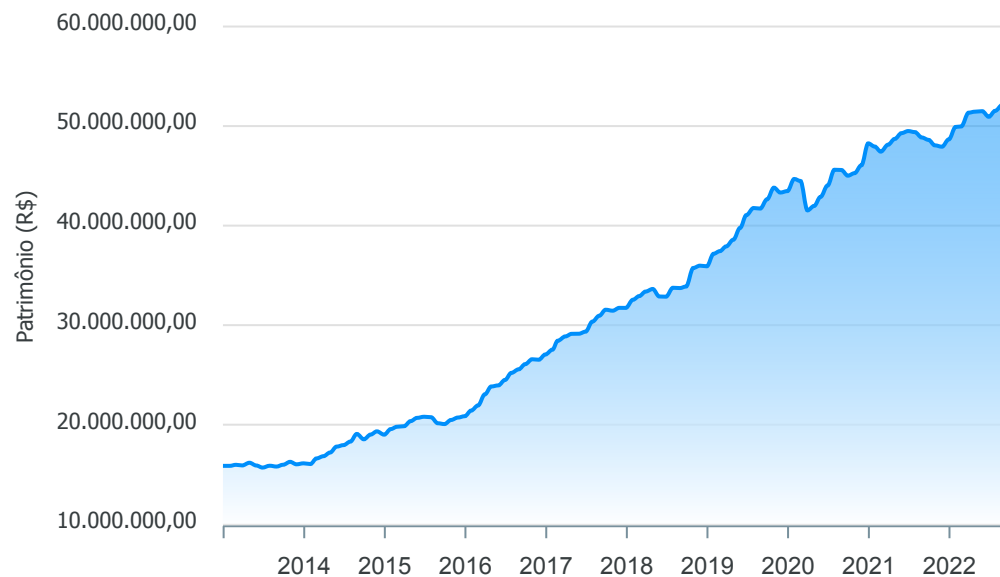
Investimentos x Meta de Rentabilidade



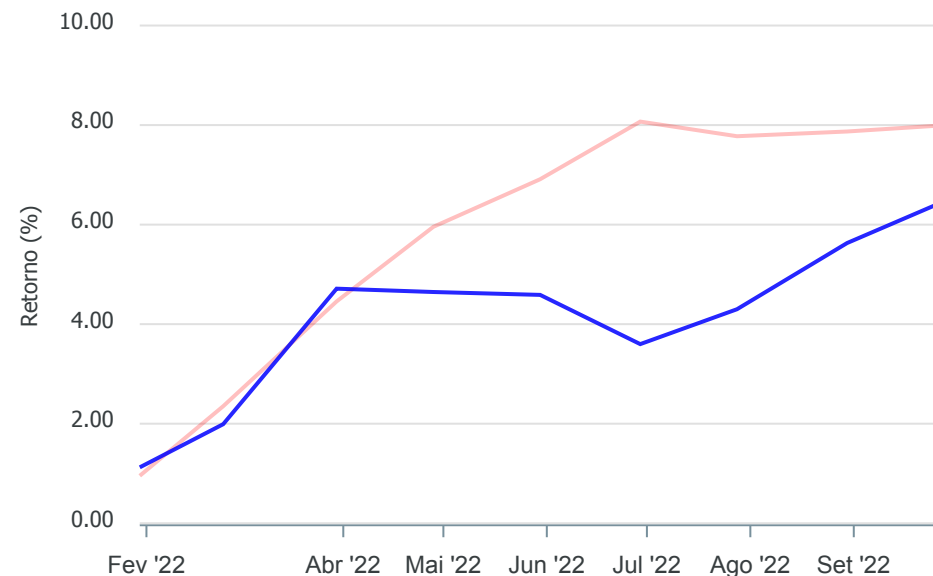
Gráficos ilustrativos de Evolução Patrimonial e indicadores

ANO 36M

Evolução do Patrimônio



Comparativo



- Investimentos Meta de Rentabilidade CDI IMA-B
- IMA-B 5 IMA-B 5+ IMA Geral IRF-M IRF-M 1
- IRF-M 1+ Ibovespa IBX SMLL IDIV

Retorno dos Investimentos após as movimentações (aplicações e resgates) no mês de Setembro/2022

FUNDOS DE RENDA FIXA

| Ativos Renda Fixa | Saldo Anterior | Aplicações | Resgates | Saldo Atual | Retorno (R\$) | Retorno (%) | (%) Instit | Var - Mês |
|---|----------------------|---------------------|---------------------|----------------------|-------------------|--------------|------------|--------------|
| INFINITY TIGER ALOCAÇÃO DINÂMICA FI RENDA FIXA LP | 3.390.765,08 | 0,00 | 0,00 | 3.453.850,56 | 63.085,48 | 1,86% | 1,86% | 0,42% |
| INFINITY LÓTUS FI RENDA FIXA LP | 2.292.219,86 | 0,00 | 0,00 | 2.334.486,93 | 42.267,07 | 1,84% | 1,84% | 0,35% |
| BRDESCO INSTITUCIONAL IMA-B TÍTULOS PÚBLICOS FIC ... | 2.321.472,26 | 0,00 | 0,00 | 2.355.205,14 | 33.732,88 | 1,45% | 1,45% | 2,45% |
| BB IMA-B TÍTULOS PÚBLICOS FI RENDA FIXA PREVIDENCI... | 5.160.421,61 | 0,00 | 0,00 | 5.235.270,90 | 74.849,29 | 1,45% | 1,45% | 2,43% |
| BRDESCO ALOCAÇÃO DINÂMICA FIC RENDA FIXA | 3.434.990,92 | 0,00 | 0,00 | 3.479.252,81 | 44.261,89 | 1,29% | 1,29% | 1,39% |
| BB ALOCAÇÃO ATIVA RETORNO TOTAL FIC RENDA FIXA PRE... | 983.358,92 | 0,00 | 0,00 | 995.697,70 | 12.338,78 | 1,25% | 1,25% | 1,12% |
| SICREDI INSTITUCIONAL FI RENDA FIXA REFERENCIADO I... | 2.288.228,65 | 0,00 | 0,00 | 2.313.880,56 | 25.651,91 | 1,12% | 1,12% | 0,12% |
| SICREDI INSTITUCIONAL FI RENDA FIXA REFERENCIADO I... | 0,00 | 2.289.018,41 | 0,00 | 2.304.290,10 | 15.271,69 | 0,67% | 1,45% | 1,62% |
| BB IDKA 2 TÍTULOS PÚBLICOS FI RENDA FIXA PREVIDENC... | 6.827.229,30 | 0,00 | 0,00 | 6.863.381,69 | 36.152,39 | 0,53% | 0,53% | 1,42% |
| CAIXA BRASIL IDKA IPCA 2A TÍTULOS PÚBLICOS FI REND... | 3.866.947,06 | 0,00 | 0,00 | 3.886.670,36 | 19.723,30 | 0,51% | 0,51% | 1,50% |
| BB FLUXO FIC RENDA FIXA SIMPLES PREVIDENCIÁRIO | 881.817,98 | 1.208.825,00 | 1.252.174,41 | 848.573,82 | 10.105,25 | 0,48% | 0,99% | 0,00% |
| BB IMA-B 5 FIC RENDA FIXA PREVIDENCIÁRIO LP | 1.306.264,93 | 0,00 | 0,00 | 1.311.499,18 | 5.234,25 | 0,40% | 0,40% | 1,27% |
| SICREDI LIQUIDEZ EMPRESARIAL FI RENDA FIXA REFEREN... | 2.282.067,09 | 0,00 | 2.289.018,41 | 0,00 | 6.951,32 | 0,30% | 1,08% | 0,00% |
| BB TÍTULOS PÚBLICOS IPCA FI RENDA FIXA PREVIDENCIÁ... | 4.581.367,72 | 0,00 | 0,00 | 4.585.199,52 | 3.831,80 | 0,08% | 0,08% | 0,75% |
| CAIXA BRASIL 2023 TÍTULOS PÚBLICOS FI RENDA FIXA | 6.078.488,40 | 0,00 | 0,00 | 6.083.530,07 | 5.041,67 | 0,08% | 0,08% | 0,75% |
| PREMIUM FIDC SÊNIOR 1 | 270.936,04 | 0,00 | 0,00 | 269.697,61 | -1.238,43 | -0,46% | -0,46% | 0,06% |
| Total Renda Fixa | 45.966.575,82 | 3.497.843,41 | 3.541.192,82 | 46.320.486,95 | 397.260,54 | 0,86% | | 1,21% |

Retorno dos Investimentos após as movimentações (aplicações e resgates) no mês de Setembro/2022

FUNDOS DE RENDA VARIÁVEL

| Ativos Renda Variável | Saldo Anterior | Aplicações | Resgates | Saldo Atual | Retorno (R\$) | Retorno (%) | (%) Instit | Var - Mês |
|--|---------------------|-------------|-------------|---------------------|------------------|--------------|------------|---------------|
| CAIXA EXPERT VINCI VALOR RPPS FIC AÇÕES | 1.053.341,96 | 0,00 | 0,00 | 1.066.796,19 | 13.454,23 | 1,28% | 1,28% | 11,13% |
| DAYCOVAL IBOVESPA ATIVO FI AÇÕES | 2.301.384,58 | 0,00 | 0,00 | 2.321.370,19 | 19.985,61 | 0,87% | 0,87% | 10,67% |
| CAIXA BRASIL IBX-50 FI AÇÕES | 558.168,46 | 0,00 | 0,00 | 559.969,37 | 1.800,91 | 0,32% | 0,32% | 10,35% |
| CAIXA EXPERT VINCI VALOR DIVIDENDOS RPPS FIC AÇÕES | 1.098.412,80 | 0,00 | 0,00 | 1.097.424,56 | -988,24 | -0,09% | -0,09% | 9,68% |
| AZ QUEST AÇÕES FIC AÇÕES | 1.157.164,73 | 0,00 | 0,00 | 1.151.995,34 | -5.169,39 | -0,45% | -0,45% | 10,40% |
| Total Renda Variável | 6.168.472,53 | 0,00 | 0,00 | 6.197.555,65 | 29.083,12 | 0,47% | | 10,49% |

Retorno dos Investimentos após as movimentações (aplicações e resgates) no 3º Trimestre/2022

FUNDOS DE RENDA FIXA

| Ativos Renda Fixa | Saldo Anterior | Aplicações | Resgates | Saldo Atual | Retorno (R\$) | Retorno (%) | (%) Instit |
|---|----------------------|---------------------|---------------------|----------------------|-------------------|--------------|------------|
| INFINITY TIGER ALOCAÇÃO DINÂMICA FI RENDA FIXA LP | 3.248.845,78 | 0,00 | 0,00 | 3.453.850,56 | 205.004,78 | 6,31% | 6,31% |
| INFINITY LÓTUS FI RENDA FIXA LP | 2.196.235,29 | 0,00 | 0,00 | 2.334.486,93 | 138.251,64 | 6,29% | 6,29% |
| BRADESCO ALOCAÇÃO DINÂMICA FIC RENDA FIXA | 3.378.863,67 | 0,00 | 0,00 | 3.479.252,81 | 100.389,14 | 2,97% | 2,97% |
| BB IMA-B TÍTULOS PÚBLICOS FI RENDA FIXA PREVIDENCI... | 5.151.099,15 | 0,00 | 0,00 | 5.235.270,90 | 84.171,75 | 1,63% | 1,63% |
| SICREDI INSTITUCIONAL FI RENDA FIXA REFERENCIADO I... | 2.236.194,48 | 0,00 | 0,00 | 2.313.880,56 | 77.686,08 | 3,47% | 3,47% |
| BRADESCO INSTITUCIONAL IMA-B TÍTULOS PÚBLICOS FIC ... | 2.317.719,32 | 0,00 | 0,00 | 2.355.205,14 | 37.485,82 | 1,62% | 1,62% |
| SICREDI LIQUIDEZ EMPRESARIAL FI RENDA FIXA REFEREN... | 0,00 | 2.252.414,20 | 2.289.018,41 | 0,00 | 36.604,21 | 1,63% | 3,31% |
| BB FLUXO FIC RENDA FIXA SIMPLES PREVIDENCIÁRIO | 963.298,60 | 3.602.964,84 | 3.750.711,19 | 848.573,82 | 33.021,57 | 0,72% | 3,06% |
| BB ALOCAÇÃO ATIVA RETORNO TOTAL FIC RENDA FIXA PRE... | 966.029,10 | 0,00 | 0,00 | 995.697,70 | 29.668,60 | 3,07% | 3,07% |
| SICREDI CDI + FIC RENDA FIXA LP | 2.233.922,84 | 0,00 | 2.252.414,20 | 0,00 | 18.491,36 | 0,83% | 3,36% |
| BB IDKA 2 TÍTULOS PÚBLICOS FI RENDA FIXA PREVIDENC... | 6.845.393,89 | 0,00 | 0,00 | 6.863.381,69 | 17.987,80 | 0,26% | 0,26% |
| SICREDI INSTITUCIONAL FI RENDA FIXA REFERENCIADO I... | 0,00 | 2.289.018,41 | 0,00 | 2.304.290,10 | 15.271,69 | 0,67% | 4,80% |
| BB IMA-B 5 FIC RENDA FIXA PREVIDENCIÁRIO LP | 1.306.224,40 | 0,00 | 0,00 | 1.311.499,18 | 5.274,78 | 0,40% | 0,40% |
| CAIXA BRASIL IDKA IPCA 2A TÍTULOS PÚBLICOS FI REND... | 3.882.511,71 | 0,00 | 0,00 | 3.886.670,36 | 4.158,65 | 0,11% | 0,11% |
| BB TÍTULOS PÚBLICOS IPCA FI RENDA FIXA PREVIDENCIÁ... | 4.283.558,89 | 300.000,00 | 0,00 | 4.585.199,52 | 1.640,63 | 0,04% | 0,02% |
| CAIXA BRASIL 2023 TÍTULOS PÚBLICOS FI RENDA FIXA | 6.082.599,04 | 0,00 | 0,00 | 6.083.530,07 | 931,03 | 0,02% | 0,02% |
| PREMIUM FIDC SÊNIOR 1 | 273.852,69 | 0,00 | 0,00 | 269.697,61 | -4.155,08 | -1,52% | -1,52% |
| Total Renda Fixa | 45.366.348,85 | 8.444.397,45 | 8.292.143,80 | 46.320.486,95 | 801.884,45 | 1,76% | |

Retorno dos Investimentos após as movimentações (aplicações e resgates) no 3º Trimestre/2022

FUNDOS DE RENDA VARIÁVEL

| Ativos Renda Variável | Saldo Anterior | Aplicações | Resgates | Saldo Atual | Retorno (R\$) | Retorno (%) | (%) Instit |
|--|---------------------|-------------|-------------|---------------------|-------------------|---------------|------------|
| DAYCOVAL IBOVESPA ATIVO FI AÇÕES | 2.050.888,11 | 0,00 | 0,00 | 2.321.370,19 | 270.482,08 | 13,19% | 13,19% |
| AZ QUEST AÇÕES FIC AÇÕES | 1.035.983,25 | 0,00 | 0,00 | 1.151.995,34 | 116.012,09 | 11,20% | 11,20% |
| CAIXA EXPERT VINCI VALOR RPPS FIC AÇÕES | 953.674,63 | 0,00 | 0,00 | 1.066.796,19 | 113.121,56 | 11,86% | 11,86% |
| CAIXA EXPERT VINCI VALOR DIVIDENDOS RPPS FIC AÇÕES | 1.026.210,34 | 0,00 | 0,00 | 1.097.424,56 | 71.214,22 | 6,94% | 6,94% |
| CAIXA BRASIL IBX-50 FI AÇÕES | 502.705,50 | 0,00 | 0,00 | 559.969,37 | 57.263,87 | 11,39% | 11,39% |
| Total Renda Variável | 5.569.461,83 | 0,00 | 0,00 | 6.197.555,65 | 628.093,82 | 11,28% | |

Disclaimer

Este documento (caracterizado como relatório, parecer ou análise) foi preparado para uso exclusivo do destinatário, não podendo ser reproduzido ou distribuído por este a qualquer pessoa sem expressa autorização da empresa. As informações aqui contidas são somente com o objetivo de prover informações e não representa, em nenhuma hipótese, uma oferta de compra e venda ou solicitação de compra e venda de qualquer valor mobiliário ou instrumento financeiro. Trata-se apenas uma OPINIÃO que reflete o momento da análise e são consubstanciadas em informações coletadas em fontes públicas e que julgamos confiáveis.

A utilização destas informações em suas tomadas de decisão e consequentes perdas e ganhos não nos torna responsáveis diretos. As informações aqui contidas não representam garantia de exatidão das informações prestadas ou julgamento sobre a qualidade delas, e não devem ser consideradas como tais.

As informações deste documento estão em consonância com as informações sobre os produtos mencionados, entretanto não substituem seus materiais oficiais, como regulamentos, prospectos de divulgação e outros. É recomendada a leitura cuidadosa destes materiais, com especial atenção para as cláusulas relativas ao objetivo, aos riscos e à política de investimento dos produtos. Todas as informações podem ser obtidas com o responsável pela distribuição, gestão ou no site da CVM (Comissão de Valores Mobiliários).

Sua elaboração buscou atender os objetivos de investimentos do cliente, considerando a sua situação financeira e seu perfil.

A rentabilidade obtida no passado não representa garantia de rentabilidade futura e os produtos estruturados e/ou de longo prazo possuem, além da volatilidade, riscos associados à sua carteira de crédito e estruturação. Os riscos inerentes aos diversos tipos de operações com valores mobiliários de bolsa, balcão, nos mercados de liquidação futura e de derivativos, podem resultar em perdas aos investimentos realizados, bem como o inverso proporcionalmente. Todos e qualquer outro valor exibido está representado em Real (BRL) e para os cálculos, foram utilizadas observações diárias, sendo sua fonte o Sistema Quantum Axis e a CVM.

A contratação de empresa de consultoria de valores mobiliários para a emissão deste documento não assegura ou sugere a existência de garantia de resultados futuros ou a isenção de risco. Cabe a consultoria de valores mobiliários a prestação dos serviços de orientação, recomendação e aconselhamento, de forma profissional, independente e individualizada, sobre investimentos no mercado de valores mobiliários, cuja adoção e implementação sejam exclusivas do cliente.

Na apuração do cálculo de rentabilidade da carteira de investimentos são considerados os recursos descritos no art. 6º da Resolução CMN nº 4.963/2021, provenientes do recolhimento das alíquotas de contribuição dos servidores, exclusivamente com finalidade previdenciária, excluindo qualquer tipo de recurso recebidos com finalidade administrativa, em consonância com a Portaria nº 402/2008, art. 15, inciso III, alínea "a".

Os RPPS devem estar adequados às normativas pertinentes e principalmente a Portaria nº 519, de 24 de agosto de 2011 e suas alterações, além da Resolução CMN nº 4.963 de 25 de novembro de 2021 e suas alterações, que dispõem sobre as aplicações dos recursos financeiros dos Regimes Próprios de Previdência Social, instituídos pela União, Estados, Distrito Federal e Municípios e dá outras providências.