


RECEITAS ORÇAMENTÁRIAS	PREVISÃO INICIAL	PREVISÃO ATUALIZADA (a)	RECEITAS REALIZADAS (b)	SALDO c = (b-a)
RECEITAS CORRENTES	1.926.200,00	1.926.200,00	2.324.320,63	398.120,63
RECEITAS DE CONTRIBUIÇÕES	916.250,00	916.250,00	950.977,61	34.727,61
CONTRIBUIÇÕES SOCIAIS	916.250,00	916.250,00	950.977,61	34.727,61
RECEITA PATRIMONIAL	925.100,00	925.100,00	1.373.343,02	448.243,02
RECEITAS DE VALORES MOBILIÁRIOS	924.550,00	924.550,00	1.368.800,75	444.250,75
Outras Receitas Patrimoniais	550,00	550,00	4.542,27	3.992,27
OUTRAS RECEITAS CORRENTES	84.850,00	84.850,00	0,00	-84.850,00
Multas e Juros de Mora	1.100,00	1.100,00	0,00	-1.100,00
INDENIZAÇÕES E RESTITUIÇÕES	83.750,00	83.750,00	0,00	-83.750,00
RECEITAS CORRENTES INTRA-ORÇAMENTÁRIAS	1.792.200,00	1.792.200,00	1.899.577,22	107.377,22
RECEITA DE CONTRIBUIÇÕES	1.791.100,00	1.791.100,00	1.899.577,22	108.477,22
CONTRIBUIÇÕES SOCIAIS - INTRA-ORÇAMENTÁRIAS	1.791.100,00	1.791.100,00	1.899.577,22	108.477,22
OUTRAS RECEITAS CORRENTES	1.100,00	1.100,00	0,00	-1.100,00
Multas e Juros de Mora	1.100,00	1.100,00	0,00	-1.100,00
RECEITAS DE CAPITAL	550,00	550,00	0,00	-550,00
AMORTIZAÇÃO DE EMPRÉSTIMOS	550,00	550,00	0,00	-550,00
SUBTOTAL DAS RECEITAS (I)	3.718.950,00	3.718.950,00	4.223.897,85	504.947,85
REFINANCIAMENTO (II)	0,00	0,00	0,00	0,00
Operações de Crédito Internas	0,00	0,00	0,00	0,00
Mobiliária	0,00	0,00	0,00	0,00
Contratual	0,00	0,00	0,00	0,00
Operações de Crédito Externas	0,00	0,00	0,00	0,00
Mobiliária	0,00	0,00	0,00	0,00
Contratual	0,00	0,00	0,00	0,00
SUBTOTAL COM REFINANCIAMENTO (III) = (I + II)	3.718.950,00	3.718.950,00	4.223.897,85	504.947,85
DEFICIT (IV)	-	-	-	-
TOTAL (V) = (III + IV)	3.718.950,00	3.718.950,00	4.223.897,85	-
SALDOS DE EXERCÍCIOS ANTERIORES (UTILIZADOS PARA CRÉDITOS ADICIONAIS)	-	0,00	0,00	-
Superávit Financeiro	-	0,00	0,00	-
Reabertura de Créditos Adicionais	-	0,00	0,00	-

DESPESAS ORÇAMENTÁRIAS	DOTAÇÃO INICIAL (d)	DOTAÇÃO ATUALIZADA (e)	DESPESAS EMPENHADAS (f)	DESPESAS LIQUIDADAS (g)	DESPESAS PAGAS (h)	SALDO DA DOTAÇÃO (i) = (e-f)
DESPESAS CORRENTES	2.700.200,00	2.927.497,84	2.834.148,27	2.825.101,67	2.825.101,67	93.349,57
PESSOAL E ENCARGOS SOCIAIS	2.546.650,00	2.750.947,84	2.708.831,90	2.708.831,90	2.708.831,90	42.115,94
OUTRAS DESPESAS CORRENTES	153.550,00	176.550,00	125.316,37	116.269,77	116.269,77	51.233,63
DESPESAS DE CAPITAL	143.000,00	45.702,16	2.650,00	2.650,00	2.650,00	43.052,16
INVESTIMENTOS	143.000,00	45.702,16	2.650,00	2.650,00	2.650,00	43.052,16
RESERVA DO RPPS	875.200,00	745.200,00	0,00	0,00	0,00	745.200,00
RESERVA DO RPPS	875.200,00	745.200,00	0,00	0,00	0,00	745.200,00
DESPESAS CORRENTES INTRA-OF	550,00	550,00	0,00	0,00	0,00	550,00
PESSOAL E ENCARGOS SOCIAIS	550,00	550,00	0,00	0,00	0,00	550,00
SUBTOTAL DAS DESPESAS (VI)	3.718.950,00	3.718.950,00	2.836.798,27	2.827.751,67	2.827.751,67	882.151,73
AMORTIZAÇÃO DA DÍVIDA/REFINANCIAMENTO (VII)	0,00	0,00	0,00	0,00	0,00	0,00
Amortização da Dívida Interna	0,00	0,00	0,00	0,00	0,00	0,00
Dívida Mobiliária	0,00	0,00	0,00	0,00	0,00	0,00
Outras Dívidas	0,00	0,00	0,00	0,00	0,00	0,00
Amortização da Dívida Externa	0,00	0,00	0,00	0,00	0,00	0,00
Dívida Mobiliária	0,00	0,00	0,00	0,00	0,00	0,00



AMORTIZAÇÃO DA DÍVIDA/ REFINANCIAMENTO (VII)	0,00	0,00	0,00	0,00	0,00	0,00
Outras Dívidas	0,00	0,00	0,00	0,00	0,00	0,00
SUBTOTAL COM REFINANCIAMENTO (VIII) = (VI + VII)	3.718.950,00	3.718.950,00	2.836.798,27	2.827.751,67	2.827.751,67	882.151,73
SUPERÁVIT (IX)	-	-	1.387.099,58	-	-	-1.387.099,58
TOTAL (X) = (VIII + IX)	3.718.950,00	3.718.950,00	4.223.897,85	2.827.751,67	2.827.751,67	-504.947,85


ANEXO 1 - DEMONSTRATIVO DE EXECUÇÃO DOS RESTOS A PAGAR NÃO PROCESSADOS:


RESTOS A PAGAR NÃO PROCESSADOS	INSCRITOS		LIQUIDADOS	PAGOS	CANCELADOS	SALDO
	EM EXERCÍCIOS ANTERIORES	EM 31 DE DEZEMBRO DO EXERCÍCIO ANTERIOR				
	(a)	(b)	(c)	(d)	(e)	(f) = (a+b-c-e)
DESPESAS CORRENTES	0,00	8.375,00	8.375,00	8.375,00	0,00	0,00
PESSOAL E ENCARGOS SOCIAIS	0,00	0,00	0,00	0,00	0,00	0,00
JUROS E ENCARGOS DA DÍVIDA	0,00	0,00	0,00	0,00	0,00	0,00
OUTRAS DESPESAS CORRENTES	0,00	8.375,00	8.375,00	8.375,00	0,00	0,00
DESPESAS DE CAPITAL	0,00	0,00	0,00	0,00	0,00	0,00
INVESTIMENTOS	0,00	0,00	0,00	0,00	0,00	0,00
INVERSOES FINANCEIRAS	0,00	0,00	0,00	0,00	0,00	0,00
AMORTIZAÇÃO DA DÍVIDA	0,00	0,00	0,00	0,00	0,00	0,00
TOTAL	0,00	8.375,00	8.375,00	8.375,00	0,00	0,00

ANEXO 2 - DEMONSTRATIVO DE EXECUÇÃO DOS RESTOS A PAGAR PROCESSADOS E NÃO PROCESSADOS LIQUIDADOS:

RESTOS A PAGAR PROCESSADOS E NÃO PROCESSADOS LIQUIDADOS	INSCRITOS		PAGOS	CANCELADOS	SALDO
	EM EXERCÍCIOS ANTERIORES	EM 31 DE DEZEMBRO DO EXERCÍCIO ANTERIOR			
	(a)	(b)	(c)	(d)	(e) = (a+b-c-d)
DESPESAS CORRENTES	0,00	0,00	0,00	0,00	0,00
PESSOAL E ENCARGOS SOCIAIS	0,00	0,00	0,00	0,00	0,00
JUROS E ENCARGOS DA DÍVIDA	0,00	0,00	0,00	0,00	0,00
OUTRAS DESPESAS CORRENTES	0,00	0,00	0,00	0,00	0,00
DESPESAS DE CAPITAL	0,00	0,00	0,00	0,00	0,00
INVESTIMENTOS	0,00	0,00	0,00	0,00	0,00
INVERSOES FINANCEIRAS	0,00	0,00	0,00	0,00	0,00
AMORTIZAÇÃO DA DÍVIDA	0,00	0,00	0,00	0,00	0,00
TOTAL	0,00	0,00	0,00	0,00	0,00

MUNDO NOVO, 08/03/2016


 ODETE AP. DE SOUZA AIRTON
 Diretora Presidente


 ISABEL FOLADOR
 CONT. CRC/MS-006421/0-2