



**FUNDO DE PREVIDÊNCIA SOCIAL DOS SERVIDORES
PÚBLICOS MUNICIPAIS DE MUNDO NOVO-MS**

Conselho Curador
GESTÃO 2017 / 2019

POLÍTICA DE INVESTIMENTOS 2019

RESOLUÇÃO Nº. 003/2019

O Conselho Curador do Fundo de Previdência Social dos Servidores Públicos Municipais de Mundo Novo - MS, a vista da apresentação pelo Comitê de Investimentos da Política de Investimento, na forma do previsto nas competências deste, e em reunião ordinária do dia 17 de dezembro de 2019.

Considerando o que dispõe a Lei Complementar 38/2005 de 16 de junho de 2005, em seu artigo 32, inciso IV.

RESOLVE:

Art. 1º - Aprovar a Política de Investimento, em anexo, para o exercício de 2020, do Fundo de Previdência Social dos Servidores Públicos Municipais de Mundo Novo - MS, apresentado pelo Comitê de Investimento a ser executado pela Diretoria Administrativa.

Art. 2º Esta resolução entre em vigor na data de sua publicação, revogadas as disposições em contrário.

Mundo Novo - MS, 18 de dezembro de 2019.

Odete Aparecida de Souza Airton

Presidente

Isabel Folador

Vice presidente

Claudia Tavares da Silva Mello

Vogal

Luciana Barros

Vogal

Saulo da Wagner da Silva

Vogal

João Laertes da Costa

Vogal



FUNDO DE PREVIDÊNCIA SOCIAL DOS SERVIDORES PÚBLICOS MUNICIPAIS DE MUNDO NOVO-MS

Conselho Curador
GESTÃO 2017 / 2019

POLÍTICA DE INVESTIMENTOS 2019

Política de Investimentos	VERSÃO 1	APROVADO 12/2019
Elaboração: Comitê de Investimentos	Aprovação: Conselho Deliberativo	

1 1 INTRODUÇÃO

Atendendo à Resolução do Conselho Monetário Nacional - CMN nº 3.922, de 25 de novembro de 2010, alterada pela Resolução CMN nº 4.392, de 19 de dezembro de 2014, pela Resolução CMN nº 4.604, de 19 de outubro de 2017 e posteriormente pela Resolução CMN nº 4.695, de 27 de novembro de 2018 (doravante denominada simplesmente "Resolução CMN nº 3.922/2010"), o Comitê de Investimentos e a Diretoria Executiva do **FUNDO DE PREVIDÊNCIA SOCIAL DOS SERVIDORES PÚBLICOS MUNICIPAIS DE MUNDO NOVO**, apresenta sua Política de Investimentos para o exercício de 2020, devidamente analisada e aprovada por seu órgão superior competente.

A elaboração da Política de Investimentos representa uma formalidade legal que fundamenta e norteia todos os processos de tomada de decisões relativo aos investimentos do Regimes Próprios de Previdência Social - RPPS, empregada como instrumento necessário para garantir a consistência da gestão dos recursos em busca do equilíbrio econômico-financeiro.

Os fundamentos para a elaboração da presente Política de Investimentos estão centrados em critérios técnicos de grande relevância. Ressalta-se que o principal a ser observado, para que se trabalhe com parâmetros sólidos, é aquele referente à análise do fluxo de caixa atuarial da entidade, ou seja, o equilíbrio entre ativo e passivo, levando-se em consideração as reservas técnicas atuariais (ativos) e as reservas matemáticas (passivo) projetadas pelo cálculo atuarial.

2 2 OBJETIVO

A Política de Investimentos do **FUNDO DE PREVIDÊNCIA SOCIAL DOS SERVIDORES PÚBLICOS MUNICIPAIS DE MUNDO NOVO** tem como objetivo estabelecer as diretrizes das aplicações dos



recursos garantidores dos pagamentos dos segurados e beneficiários do regime, visando atingir a meta atuarial definida para garantir a manutenção do seu equilíbrio econômico-financeiro e atuarial, tendo sempre presentes os princípios da boa governança, da segurança, rentabilidade, solvência, liquidez, motivação, adequação à natureza de suas obrigações e transparência.

A Política de Investimentos tem ainda, como objetivo específico, zelar pela eficiência na condução das operações relativas às aplicações dos recursos, buscando alocar os investimentos em instituições que possuam as seguintes características: **padrão ético de conduta, solidez patrimonial, histórico e experiência positiva, com reputação considerada ilibada no exercício da atividade de administração e gestão de grandes volumes de recursos e em ativos com adequada relação risco X retorno.**

Para cumprimento do objetivo específico e considerando as perspectivas do cenário econômico, a Política de Investimentos estabelecerá o plano de contingência, os parâmetros, as metodologias, os critérios, as modalidades e os limites legais e operacionais, buscando a mais adequada alocação dos ativos, à vista do perfil do passivo no curto, médio e longo prazo, atendendo aos requisitos da Resolução CMN nº 3.922/2010.

Os responsáveis pela gestão do **FUNDO DE PREVIDÊNCIA SOCIAL DOS SERVIDORES PÚBLICOS MUNICIPAIS DE MUNDO NOVO** têm como uma das principais objetividades a contínua busca pela ciência do conhecimento técnico, exercendo suas atividades com boa fé, legalidade e diligência; zelando por elevados padrões éticos, adotando as melhores práticas que visem garantir o cumprimento de suas obrigações.

Entende-se por responsáveis pela gestão dos recursos do **FUNDO DE PREVIDÊNCIA SOCIAL DOS SERVIDORES PÚBLICOS MUNICIPAIS DE MUNDO NOVO**, as pessoas que participam do processo de análise, de assessoramento e decisório sobre a aplicação dos recursos, bem como os participantes do mercado de título e valores mobiliários no que se refere à distribuição, intermediação e administração dos ativos.


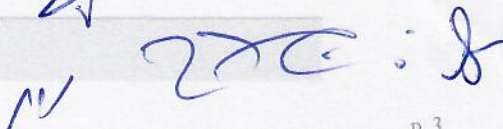
A responsabilidade de cada agente envolvido no processo de análise, avaliação, gerenciamento, assessoramento e decisório sobre as aplicações dos recursos, foram definidos e estão disponíveis nos documentos de controle interno do **FUNDO DE PREVIDÊNCIA SOCIAL DOS SERVIDORES PÚBLICOS MUNICIPAIS DE MUNDO NOVO**, instituídos como REGRAS, PROCEDIMENTOS E CONTROLES INTERNOS.

3 3 PERFIL DE INVESTIDOR

Trata-se de análise de Perfil do **FUNDO DE PREVIDÊNCIA SOCIAL DOS SERVIDORES PÚBLICOS MUNICIPAIS DE MUNDO NOVO**, no âmbito de classificação de investidor, considerando as variáveis:


PERFIL DE INVESTIDOR

Patrimônio Líquido sob gestão (R\$)



Certificado de Regularidade Previdenciário - CRP

Comitê de Investimentos

Adesão ao Pró-Gestão

Nível de Aderência ao Pró-Gestão

Vencimento da Certificação

Categoria de Investidor

Segundo disposto na Instrução CVM nº 554/2014 e Portaria MPS nº 300 de 03 de julho de 2015 e alterações, fica definido que os Regimes Próprios de Previdência Social classificados como Investidores Qualificados deverão apresentar cumulativamente:

- Certificado de Regularidade Previdenciário - CRP vigente na data da realização de cada aplicação exclusiva para tal categoria de investidor;
- Possua recursos aplicados comprovados por Demonstrativo das Aplicações e Investimentos dos Recursos - DAIR o montante de R\$ 10.000.000,00 (dez milhões de reais);
- Comprove o efetivo funcionamento do Comitê de Investimentos e
- Tenha aderido ao Programa de Certificação Institucional Pró-Gestão.

Na classificação como Investidor Profissional, fica o RPPS condicionado as mesmas condições cumulativas, sendo o item "d" como sendo: "tenha aderido ao Programa de Certificação Institucional Pró-Gestão e obtido a certificação institucional no 4º nível de aderência, ou seja, Nível IV de adesão.

O FUNDO DE PREVIDÊNCIA SOCIAL DOS SERVIDORES PÚBLICOS MUNICIPAIS DE MUNDO NOVO, no momento da elaboração e aprovação da Política de Investimentos para o exercício de 2020 está classificado como, **Investidor Qualificado sem Adesão ao Pró-Gestão**;

4 4 CENÁRIO ECONÔMICO

4.1 4.1 INTERNACIONAL 1º SEMESTRE DE 2019

EUROPA

De acordo com a agência europeia de estatísticas, Eurostat, a economia da zona do euro, composta por 19 países, evoluiu 0,4% no primeiro trimestre de 2019, em relação ao anterior, quando havia crescido 0,2% e 1,2% na comparação anual. A melhoria do resultado ocorreu por conta de uma aceleração do crescimento na Alemanha e da recuperação técnica da Itália. Entre as economias mais importantes do bloco econômico, a da Alemanha cresceu 0,4%, na base trimestral e 0,7% na anual, a da França 0,3% e 1,2%, a da Itália 0,1% e -0,1% e da Espanha 0,7% e 2,4%, respectivamente.

Já a economia do Reino Unido, membro da União Europeia - UE cresceu 0,5% no primeiro trimestre, em relação ao anterior e 1,8% na comparação anual. Quanto ao desemprego na zona do euro, a taxa



ficou em 7,5% em maio. Na Alemanha ele foi de 3,1% nesse mês, nova mínima histórica e na Espanha 14,70% em março.

Em junho, os preços ao consumidor tiveram alta de 1,3% na base anual, ainda bem distante da meta de 2% do Banco Central Europeu - BCE, que em sua reunião no início de junho manteve a taxa básica de juros em 0% e a de depósitos bancários em -0,4%. No comunicado afirmou que não deverá alterar as taxas até o final do primeiro semestre de 2020, na medida em que os riscos para o crescimento econômico da região aumentaram, também por conta das tensões comerciais provocadas pelos EUA.

EUA

Foi de 3,1% o crescimento anualizado da economia americana no primeiro trimestre de 2019. A despesa dos governos estaduais e municipais, o comércio exterior e o investimento em estoques foram os principais motores da aceleração ocorrida nos primeiros meses do ano. A despesa dos consumidores, que representa dois terços do PIB americano, cresceu a um ritmo anual de 0,50%, o menor aumento do último ano.

O mercado de trabalho continuou robusto neste ano. Em junho, 224 mil novos postos de trabalho não rural foram criados, quando o esperado eram 160 mil. A taxa de desemprego, por sua vez, subiu de 3,6% em maio, para 3,7% em junho, com maior número de pessoas procurando emprego. Na comparação anual, o salário médio cresceu 3,1%.

Importante destacar que a produtividade do trabalhador norte-americano melhorou no primeiro trimestre deste ano, avançando 3,6%, o maior ritmo desde 2010. Ainda em junho, a inflação do consumidor subiu 0,1% na comparação com maio e 1,6% na base anual. O núcleo, que exclui os aumentos da energia e dos alimentos subiu 2,1%, já acima da meta do FED que é de 2%.

Em sua reunião, em meados de junho, o comitê de política monetária do FED, o banco central americano, decidiu como era esperado manter a taxa básica de juros na banda entre 2,25% e 2,50% ao ano. Na ata, as autoridades do FED sinalizaram que cortes na taxa são possíveis neste ano, já que agirão de forma a sustentar a expansão econômica.

Quanto à "guerra" comercial iniciada pelo governo Trump, o aumento tarifário de 10% para 25% sobre US\$ 200 bilhões em produtos importados da China, imposto em maio, gerou retaliação a vigorar a partir de junho e a ameaça da China de restringir a exportação de "terras raras", um conjunto de 17 elementos químicos utilizados em equipamentos eletrônicos de alta tecnologia e equipamentos militares. Na última reunião do G-20, no final de junho, foi selada uma nova trégua para negociação. Por enquanto a China continua sendo o maior parceiro comercial dos EUA e numa "guerra comercial", as duas nações perdem.

ÁSIA

A economia chinesa cresceu 6,2% na comparação anual, no segundo trimestre deste ano, dentro da margem estabelecida pelo governo, entre 6% e 6,5%. Mas foi o ritmo de crescimento mais lento em quase três décadas e ocorreu em plena "guerra" comercial com os EUA e em um contexto de enfraquecimento da economia global.

Quanto ao Japão, o avanço anualizado do PIB no primeiro trimestre de 2019 foi de 2,2%, embora a economia ainda continue frágil. Mas foi mais forte que o esperado.

Já o PIB da Índia teve expansão anualizada de 5,8% no primeiro trimestre do ano, o que representa um retrocesso de quase um ponto em relação ao trimestre anterior e seu pior crescimento nos últimos



cinco anos. O que fez o país ser ultrapassado pela China como a economia com maior taxa de crescimento no mundo.

MERCADO DE RENDA FIXA E RENDA VARIÁVEL

Não teve grande impacto sobre o mercado de renda fixa, o desenrolar da "guerra" comercial entre EUA e China. Prevaleceram os fundamentos macroeconômicos de um contexto de inflação e taxas de juros muito baixas e crescimento econômico perdendo força. Os rendimentos dos títulos do governo norte-americano caíram para o seu menor nível desde novembro de 2016, ao passo que os emitidos por governos da zona do euro recuavam para as mínimas, em meio à expectativa que o novo presidente do BCE, que vai assumir vai ter uma postura pró mercado.

Assim, o rendimento dos títulos de 10 anos emitidos pelo governo britânico (UK Gilt) passou de 0,99%a.a., no final do primeiro trimestre de 2019, para 0,83% a.a., no final do primeiro semestre do ano e o dos títulos do governo alemão (Bund) de menos 0,07%a.a., para menos 0,32%a.a. Já os títulos de 10 anos do governo americano (Treasury Bonds) tiveram o seu rendimento alterado, no mesmo período, de 2,41%a.a., para 2,14%a.a. e os de 30 anos de 2,81%a.a. para 2,55% ao ano.

Por conta das taxas de juros ainda muito baixas e podendo recuar mais, como no caso dos EUA, as bolsas tiveram muito bom desempenho no primeiro semestre. O índice Dax 30 (Alemanha) acumulou alta de 18,85% no semestre, enquanto o FTSE 100 (Grã-Bretanha) avançou 10,37% nesse período.

Nos EUA, as bolsas voltaram a atingir níveis recorde e índice S&P 500 apresentou alta semestral de 17,35%. Na Ásia, o índice Shanghai SE Composite (China) subiu 19,44% no semestre, enquanto o índice Nikkei 225 (Japão), subiu 8,57% no mesmo período. No mercado de commodities, o petróleo, o principal produto, teve valorização de quase 24% no semestre, com a oferta mais restritiva.

4.2 4.2 NACIONAL 1° SEMESTRE DE 2019

A economia brasileira registrou contração de 0,2% nos três primeiros meses de 2019, em relação ao último trimestre do ano anterior. Em relação ao ano anterior houve crescimento de 1,2%. Conforme o IBGE, em valores correntes o PIB somou R\$ 1,7 trilhão no período. No mesmo nível do PIB do primeiro trimestre de 2012. O recuo teve no tombo do investimento e na desaceleração adicional do consumo das famílias, os maiores responsáveis.

Pelo lado da oferta, a queda do setor agropecuário foi de 0,5%, no trimestre, o setor industrial recuou 0,7% e o setor de serviços cresceu 0,5%. Pelo lado da demanda, o consumo das famílias cresceu apenas 0,3%, os investimentos (Formação Bruta de Capital Fixo) caíram 1,7% e o consumo do governo avançou 0,4%. As exportações, por sua vez, registraram baixa de 1,9%

EMPREGO E RENDA

De acordo com a Pesquisa Nacional por Amostra de Domicílios Contínua (Pnad), do IBGE, a taxa de desemprego no país foi de 12,3% no trimestre encerrado em maio, quando no ano anterior havia sido de 12,7%. O número de desempregados atingiu quase 13 milhões de pessoas. O rendimento médio real (corrigido pela inflação) foi de R\$ 2.289,00 no trimestre de março a maio.

SETOR PÚBLICO

Nos primeiros cinco meses de 2019, o setor público consolidado registrou um déficit primário de R\$ 17,5 bilhões, sendo que no mesmo período de 2018 havia tido um déficit de R\$ 15,2 bilhões. As despesas com os juros nominais totalizaram em doze meses R\$ 384,4 bilhões (5,52% do PIB). O resultado nominal, que inclui o resultado primário mais os juros nominais foi deficitário em R\$ 484,7



FUNDO DE PREVIDÊNCIA SOCIAL DOS SERVIDORES PÚBLICOS MUNICIPAIS DE MUNDO NOVO-MS

Conselho Curador
GESTÃO 2017 / 2019

POLÍTICA DE INVESTIMENTOS 2019

bilhões em doze meses e a Dívida Bruta do Governo Geral (governo federal, INSS, governos estaduais e municipais) alcançou R\$ 5,48 trilhões em maio, ou o equivalente a 78,7% do PIB.

No esforço de reequilíbrio das contas públicas, a reforma da Previdência foi aprovada em primeiro turno na Câmara dos Deputados e deverá gerar uma economia estimada ao redor de 900 bilhões, nos próximos dez anos. E para que o governo pudesse continuar cumprindo com seus encargos, o Congresso Nacional, em sessão conjunta autorizou em meados de junho operações de crédito orçamentário de R\$ 248,9 bilhões, fora da regra de ouro.

INFLAÇÃO

A inflação medida através do Índice Nacional de Preços ao Consumidor Amplo (IPCA), calculado pelo IBGE e que abrange as famílias com renda mensal entre um e quarenta salários mínimos foi de apenas 0,01% em junho, por conta da queda dos preços dos alimentos dos combustíveis. Foi a menor alta de preços desde novembro 2018. No semestre o índice acumulou alta de 2,23 % e em doze meses de 3,37%.

Já a inflação medida pelo Índice Nacional de Preços ao Consumidor (INPC), também calculado pelo IBGE, abrangendo famílias com renda mensal entre um e cinco salários mínimos, subiu também 0,01% em junho, ante 0,43% em maio. Assim, acumulou uma alta de 2,45% no ano e de 3,31% em doze meses.

É importante lembrarmos que o Conselho Monetário Nacional fixou em 3,5% a meta de inflação para 2022, com intervalo de variação de 1,5 pontos percentual para cima ou para baixo.

JUROS

Na última reunião em meados de junho, o Comitê de Política Monetária do Banco Central - Copom manteve a taxa Selic em 6,5% ao ano, pela décima vez e de forma unânime. No comunicado pós-reunião, afirmou que o balanço de riscos para a inflação evoluiu de forma favorável, mas que, neste momento, o risco relacionado à agenda de reformas, principalmente a da Previdência, é preponderante.

Na ata da reunião, o Copom reforçou que a inflação pode ficar em torno da meta em um cenário de taxa básica de juros mais baixa que os atuais 6,5% ao ano.

CÂMBIO E SETOR EXTERNO

A taxa de câmbio dólar x real, denominada P-Tax 800, que é calculada pelo Banco Central do Brasil, fechou o primeiro semestre de 2019 cotada a R\$ 3,8642, acumulando uma ligeira queda de 0,27% no ano e alta de 0,22% em doze meses.

Em relação ao Balanço de Pagamentos, as transações correntes acumularam, em doze meses, terminados em maio, um déficit de US\$ 13,9 bilhões, ou o equivalente a 0,75% do PIB. Os investimentos diretos no país (IED) totalizaram US\$ 96,6 bilhões nos últimos doze meses, equivalentes a 5,19% do PIB. Já as reservas internacionais, ao final de maio, pelo conceito de liquidez eram de US\$ 386,2.

Quanto à Balança Comercial, o superávit no primeiro semestre de 2019 foi de US\$ 27,13 bilhões, 9,6% menor do que o registrado no mesmo período de 2018.



Merece destaque no setor externo o acordo comercial celebrado entre o Mercosul e a União Europeia, que deverá propiciar às exportações do país um ganho de US\$ 100 bilhões até 2035. O governo espera que o Congresso brasileiro seja um dos primeiros a aprovar o acordo.

MERCADO DE RENDA FIXA E RENDA VARIÁVEL

Embora a atividade econômica ainda fraca e a inflação muito baixa tenham desempenhado um papel decisivo em manter baixas as taxas de juros no mercado brasileiro, a queda acentuada no prêmio de risco no longo prazo sinalizou uma mudança estrutural na curva de rendimentos. Já a taxa de juros real, descontada a inflação caiu para o patamar de 2%, o menor desde março de 2013.

Assim, o melhor desempenho entre os indicadores referenciais dos fundos de renda fixa foi o do IDkA 20 (IPCA), que acumulou alta de 32,70% no semestre, seguido do IMA-B 5+, com alta de 21,12% e do IMA-B Total com alta de 15,21%. A meta atuarial baseada no IPCA + 6% a.a. acumulou alta de 5,18% e a com base no INPC + 6% a.a. alta de 5,41% no mesmo período.

Nas tabelas abaixo, podemos constatar o desempenho dos principais indicadores de renda fixa que referenciam os fundos de investimento disponíveis para os RPPS.

Para a bolsa brasileira, a alta no primeiro semestre foi de 14,88%, o melhor desempenho desde 2016 e de 38,76% em doze meses. No mês de junho o índice Bovespa, que encerrou o semestre aos 100.967 pontos, bateu o recorde histórico duas vezes.

Assim como para a renda fixa, os indicadores macroeconômicos favoráveis e o andamento das reformas deram o gás necessário para o mercado de ações.

4.3 4.3 PERSPECTIVAS

4.3.1 4.3.1 INTERNACIONAL - 2º SEMESTRE DE 2019

Para o Fundo Monetário Internacional - FMI, o crescimento global será de 3,2% neste ano, com as economias avançadas evoluindo 1,9% e as emergentes e dos países em desenvolvimento 4,1%. Novas tensões comerciais e diminuição no ritmo dos investimentos representam ameaças que podem reduzir esses números e aumentar a aversão ao risco, que exporia as vulnerabilidades financeiras acumuladas nesses últimos anos de baixas taxas de juros e de crescente endividamento.

Para o diretor-gerente interino do FMI, David Lipton, os bancos centrais precisam estar prontos para responder com mais força a uma desaceleração da economia global e apontou que o ritmo lento de expansão que tem sido verificado aumenta a preocupação de que uma resposta possa ser necessária.

EUROPA

Em relação à zona do euro, o FMI, conforme relatório publicado em 23 de julho último tem a expectativa de um crescimento de 1,3% em 2019 e de 1,6% em 2020. A instituição entende que a região enfrenta crescentes riscos devidos às tensões comerciais, ao Brexit e à Itália com os seus problemas fiscais e apoia os planos do Banco Central Europeu - BCE de oferecer mais estímulo, mantendo uma política monetária expansionista. Para a economista-chefe da Organização para a Cooperação e o Desenvolvimento Econômico - OCDE a Europa não está preparada para um choque econômico e precisa urgentemente abrir os cofres públicos para estimular o crescimento. Para o BCE, a economia da zona do euro deverá crescer 1,2% neste ano e 1,4% em 2020.



FUNDO DE PREVIDÊNCIA SOCIAL DOS SERVIDORES PÚBLICOS MUNICIPAIS DE MUNDO NOVO-MS

Conselho Curador
GESTÃO 2017 / 2019

POLÍTICA DE INVESTIMENTOS 2019

Para a economia alemã, que deve ter encolhido no segundo trimestre deste ano, o FMI previu crescimento de 0,7% em 2019 e 1,7% em 2020. Para a economia francesa estimou um crescimento de 1,3%, este ano e de 1,4% no próximo. Para a italiana, 0,1% e 0,8% e para a espanhola 2,3% e 1,9%, respectivamente.

Para o Reino Unido estima um crescimento de 1,3% neste ano e de 1,4% no próximo. Para a Rússia, país emergente do continente europeu, o FMI projetou a alta do PIB em 1,2% em 2019 e de 1,9% em 2020.

EUA

O Fundo Monetário Internacional acredita que a economia americana crescerá 2,6% em 2019 e 1,9% em 2020. Dados do mês de junho mostram que os consumidores aumentaram os seus gastos nesse mês e que as fábricas elevaram a produção, o que sugere que a economia dos EUA está fechando um segundo trimestre sólido, apesar das tensões externas. Apesar do panorama geral sólido, os riscos crescentes para o crescimento mundial e as tensões comerciais são as principais preocupações do FED, que parece estar pronto para cortar as taxas de juros na sua próxima reunião, no final deste mês de julho. Em recente discurso, o presidente da instituição, Jerome Powell alertou sobre a possibilidade do corte dos juros agora, ao destacar que as perspectivas de inflação rondam níveis historicamente baixos.

O debate agora nos EUA se concentra no tamanho do primeiro movimento de redução dos juros.

ÁSIA

Para a China, o FMI previu uma evolução do PIB de 6,2%, em 2019 e de 6,0% em 2020. O fato é que o crescimento econômico da China desacelerou ao ritmo mais lento em décadas, enfraquecido pela "guerra" comercial com os EUA e pela hesitação das empresas em fazer grandes investimentos, apesar dos estímulos do governo. No entanto, para especialistas na economia chinesa, isso não deve levar a conclusões apressadas.

A economia da China é hoje totalmente diferente em escala e em capacidade de recuperação do que no início da década de 90. O crescimento do PIB em 2018 foi equivalente ao tamanho da economia australiana, por exemplo. A economia chinesa, a segunda maior do mundo, ainda é a maior fonte do crescimento mundial. Parece que os verdadeiros problemas do país são de origem doméstica, especialmente o preço inchado das residências, as famílias sobrecarregadas de empréstimos, além da dívida em excesso dos governos provinciais e municipais.

Em relação ao Japão, o FMI estimou um crescimento de 0,9% em 2019 e de 0,4% em 2020. Lá talvez um novo afrouxamento monetário seja necessário, na medida em que a inflação de junho atingiu a mínima de 2 anos. Para a Índia estimou um crescimento de 7,0% neste ano e de 7,2% no próximo.

MERCADO DE RENDA FIXA E RENDA VARIÁVEL

Em março último a China vendeu a maior quantidade de títulos do Tesouro americano em dois anos, o que elevou as preocupações de que o país possa usar a sua posição de maior credor externo dos EUA como arma na "guerra" comercial que os países travam desde o ano passado e abalar o mercado internacional de renda fixa.

Dos US\$ 1,2 trilhão em títulos americanos que detêm, a China vendeu naquele mês cerca de US\$ 20 bilhões. Entretanto, acredita-se que dificilmente ela irá usar esse trunfo, na "guerra" comercial, pois



uma desvalorização dos papéis também significaria perdas em sua própria carteira. A grande quantidade de títulos dos EUA nas mãos dos chineses reflete na prática o desequilíbrio comercial com os EUA, na medida em que a China compra os papéis com os dólares provenientes das exportações.

Na medida em que o mercado internacional veio acreditando que o FED deverá promover um corte nas taxas de juros, os títulos emitidos pelo Tesouro americano tiveram o maior aumento nos seus preços desde a crise de 2008. Baixas taxas de juros, pelo que está entendendo o mercado, poderão ser ainda mais baixas. E por um longo tempo. Seja porque os reduzidos índices de inflação global devam permanecer assim por conta de mudanças estruturais na formação dos preços ou por conta da atividade econômica mais fraca à frente, quando ocorre a inversão na curva de juros, é um alívio pensar em taxas de juros cadentes em um mundo em que a dívida global continua aumentando e se aproxima dos US\$ 250 trilhões ou o equivalente a 317% do PIB mundial.

Para as bolsas internacionais, que antes tinham a perspectiva de normalização das políticas monetárias, o que não ocorreu e com as crescentes tensões comerciais, o cenário parecia bastante incerto e adverso. Agora, com a perspectiva de redução dos juros mundo afora e do seu reflexo no estímulo ao consumo e também devido ao resultado das empresas, o cenário indica uma continuidade do movimento de alta. Que parece querer durar mais um tempo. Uma normalização das relações EUA x China poderão influenciar ainda mais favoravelmente.

4.3.2 NACIONAL - 2º SEMESTRE DE 2019

ATIVIDADE ECONÔMICA E EMPREGO

Para o FMI, o PIB do Brasil irá crescer 0,8% em 2019 e 2,4% em 2020. Para o Banco Central, conforme o último relatório Trimestral de Inflação, o crescimento do PIB deverá ser de 0,8% em 2019 e de 2,2% em 2020.

A reforma da previdência, para que o país volte a crescer é indispensável e sua não aprovação seria um desastre, no entanto, ela sozinha não levará a uma aceleração significativa do crescimento, de acordo com vários economistas. Os avanços de medias que simplifiquem o sistema tributário, melhorem o ambiente de negócios e aumentem a previsibilidade no país são fundamentais para um crescimento mais robusto, ainda mais em uma situação em que o governo não terá recursos para investir. Para Luiz Fernando Figueiredo, ex-diretor de Política Monetária do Banco Central o Copom não tem tempo a perder e deveria cortar a taxa Selic em 0,5 pontos percentual ainda em julho.

Para a média dos economistas que militam no mercado financeiro, conforme a pesquisa conduzida pelo Banco Central e divulgada através do Relatório Focus, em sua edição de 19 de julho, a expectativa de crescimento do Brasil é de 0,82% em 2019 e de 2,10% em 2020.

SETOR PÚBLICO

De acordo com o boletim Prisma Fiscal de julho, divulgado pela Secretária de Política Econômica do Ministério da Fazenda, a mediana de previsões para o déficit fiscal deste ano passou de R\$ 105,91 bilhões em junho, para R\$ 105,94 bilhões neste mês. A estimativa, no entanto, continuou bem abaixo da meta fiscal para 2019, que é de um déficit primário de R\$ 139 bilhões. Para 2020, a estimativa Prisma é de um déficit primário de R\$ 76,15 bilhões, quando a meta fiscal embutida na LDO é de R\$ 124,10 bilhões.

Também para o ajuste fiscal que será necessário, só a reforma da Previdência não basta. Segundo a agência de rating Fitch, a reforma da Previdência é decisiva para o equilíbrio fiscal brasileiro, mas não é suficiente para estabilizar o endividamento crescente ou levar a uma revisão positiva do rating do



Brasil. Para o economista Afonso Celso Pastore a reforma previdenciária é essencial para reduzir os riscos fiscais e permitir que os empresários voltem a investir, mas não é suficiente. Para inverter a tendência de queda da renda per capita, o Brasil precisa aumentar sua produtividade.

Quanto à reforma fiscal, embora ainda esteja em fase do levantamento de propostas na Câmara dos Deputados, ela já está em tramitação no Senado e acredita-se que após o andamento da reforma da Previdência, ela será a bola da vez.

INFLAÇÃO

Conforme o último Relatório Focus, o mercado financeiro estima que a inflação de 2019, medida através do IPCA será de 3,77% e de 3,90% a de 2020. Para o Banco Central, através do último Relatório Trimestral de Inflação, ela será de 3,6 0% neste ano, portanto, abaixo do centro da meta que é de 4,25%. Para 2020 estimou a variação do IPCA em 3,70%, para o centro da meta de 4%. As projeções apresentadas embutem o entendimento de que o processo de reformas estruturais, como as fiscais e creditícias, contribui para a redução gradual da taxa de juros estrutural.

JUROS

Para o mercado financeiro, este ano irá terminar com a taxa Selic em 5,50% ao ano e no próximo em 5,75% ao ano. Para o Copom, conforme o comunicado da última reunião, a conjuntura econômica prescreve política monetária estimulativa, ou seja, com taxas de juros abaixo da taxa estrutural.

Para o economista e ex-presidente do Banco Central, Afonso Celso Pastore, o atual ambiente de depressão econômica, a ausência de risco inflacionário e a aprovação da reforma da Previdência em primeiro turno já criam uma situação propícia para que a taxa Selic caia a até 5% ao ano no final do ano, com a reforma aprovada é claro. Conforme o ministro Paulo Guedes, se não houver teto para os gastos públicos os juros poderão subir para o patamar de 10%, 15% ao ano, facilmente.

Importante destacar que o presidente da República já assinou projeto de lei que será enviado ao Congresso Nacional para estabelecer a autonomia formal do Banco Central do Brasil.

CÂMBIO E SETOR EXTERNO

O último Relatório Focus revelou que o mercado financeiro espera que o dólar esteja cotado a R\$ 3,75 no final de 2019 e a R\$ 3,80 no final de 2020. Em relação à Balança Comercial, o Relatório Focus estima um superávit de US\$ 51 bilhões em 2019 e de US\$ 46,50 bilhões em 2020. Para o déficit em transações correntes, o mercado o estima em US\$ 23 bilhões em 2019 e em US\$ 32,8 bilhões em 2020. E finalmente para o Investimento Estrangeiro Direto - IED, a estimativa é de um ingresso de US\$ 85 bilhões neste ano e de US\$ 84,20 no próximo.

Importante destacar novamente o acordo comercial entre o Mercosul e a União Europeia. Segundo estimativas do Ministério da Economia ele representará um incremento do PIB brasileiro de US\$ 87,5 bilhões em 15 anos, podendo chegar a US\$ 125 bilhões se consideradas a redução das barreiras não-tarifárias e o incremento esperado na produtividade total dos fatores de produção. O aumento de investimentos no Brasil no mesmo período será da ordem de US\$ 113 bilhões. Com relação ao comércio bilateral, as exportações do país para a União Europeia apresentarão quase US\$ 100 bilhões de ganhos até 2035.

MERCADO DE RENDA FIXA E RENDA VARIÁVEL

[Handwritten signatures and initials in blue ink, including 'Afonso', 'sup', and 'L' with a circled 'L' and other marks.]

[Handwritten signature in blue ink.]



FUNDO DE PREVIDÊNCIA SOCIAL DOS SERVIDORES PÚBLICOS MUNICIPAIS DE MUNDO NOVO-MS

Conselho Curador
GESTÃO 2017 / 2019

POLÍTICA DE INVESTIMENTOS 2019

É também relevante destacarmos que, se por um lado são animadoras as perspectivas de redução da taxa Selic, por outro lado, o mercado sempre costuma antecipar esses movimentos de forma a esgotar ou diminuir bastante a possibilidade de ganhos após os fatos. Na verdade, em termos históricos, os juros para o investidor nunca estiveram tão baixos no Brasil, em termos nominais. Passamos assim, daqui pra frente, a navegar por mares desconhecidos em que de fato, uma profunda transformação da estrutura a termo das taxas de juros possa estar em curso.

Com as taxas de juros já em patamares muito baixos e com a perspectiva de futuras quedas, pelas razões já enumeradas, torna-se ainda mais sedutor o investimento em ativos de renda variável, como as ações, principalmente pela potencialidade dos ganhos que podem gerar. Prevalendo o espírito reformista, o Congresso Nacional do Brasil em muito pode acabar colaborando para a apreciação dos ativos de maior risco, principalmente se for levada a cabo uma reforma tributária que racionalize, simplifique e até reduza a carga tributária que incide sobre as empresas de capital aberto e que têm suas ações negociadas em bolsa. Lucros maiores significam dividendos maiores e em se aumentando o retorno dos acionistas, acabam subindo os preços das ações.

Como dissemos em edições anteriores, merece também especial atenção o investimento em fundos imobiliários, embora sejam poucos os disponíveis para os RPPS. A indústria desses fundos vem apresentando desempenho destacado, por conta das taxas de juros em recorde de baixa e com a afeição dos investidores de varejo, sobretudo os com o perfil rentista.

4.4 4.4 EXPECTATIVAS DE MERCADO

Índices (Mediana Agregado)	2019	2020
IPCA (%)	3,44	3,80
INPC (%)	2,68	3,92
IGP-M (%)	5,09	4,06
Taxa de Câmbio (R\$/US\$)	3,95	3,90
Meta Taxa Selic (%a.a.)	5,00	5,00
Investimentos Direto no País (US\$ bilhões)	85,00	85,00
Dívida Líquida do Setor Público (% do PIB)	56,05	58,00
PIB (% do crescimento)	0,87	2,00
Produção Industrial (% do crescimento)	-0,53	2,29
Balança comercial (US\$ Bilhões)	51,95	48,10

<https://www.bcb.gov.br/content/focus/focus/R20190920.pdf> (2019.09_20)

Handwritten signatures and initials in blue ink, including '10/1', 'H.B.', and 'SUF'.

Handwritten signature in blue ink at the bottom right of the page.



FUNDO DE PREVIDÊNCIA SOCIAL DOS SERVIDORES PÚBLICOS MUNICIPAIS DE MUNDO NOVO-MS

Conselho Curador
GESTÃO 2017 / 2019

POLÍTICA DE INVESTIMENTOS 2019

5 5 ALOCAÇÃO ESTRATÉGICA DOS RECURSOS

Na aplicação dos recursos, os responsáveis pela gestão do RPPS devem observar os limites estabelecidos por esta Política de Investimentos e pela Resolução CMN nº 3.922/2010.

A estratégia de alocação para os próximos cinco anos, leva em consideração não somente o cenário macroeconômico como também as especificidades da estratégia definida pelo resultado da análise do fluxo de caixa atuarial e as projeções futuras de déficit e/ou superávit. **Alocação Estratégica para o exercício de 2020**

Segmento	Tipo de Ativo	Limite da Resolução CMN %	Estratégia de Alocação - Política de Investimento de 2020		
			Limite Inferior (%)	Estratégia Alvo (%)	Limite Superior (%)
Renda Fixa	7º I a - Títulos do Tesouro Nacional SELIC	100,00%	0,00%	0,00%	0,00%
	7º I b - FI 100% Títulos TN	100,00%	20,00%	30,00%	90,00%
	7º I c - FI Ref em Índice de RF, 100% TP	100,00%	0,00%	0,00%	0,00%
	7º II - Oper. compromissadas em TP TN	5,00%	0,00%	0,00%	0,00%
	7º III a - FI Referenciados RF	60,00%	0,00%	10,00%	45,00%
	7º III b - FI de Índices Referenciado RF	60,00%	0,00%	0,00%	0,00%
	7º IV a - FI de Renda Fixa	40,00%	10,00%	30,00%	40,00%
	7º IV b - FI de Índices Renda Fixa	40,00%	0,00%	0,00%	0,00%
	7º V b - Letras Imobiliárias Garantidas	20,00%	0,00%	0,00%	0,00%
	7º VI a - Certificados de Dep. Bancários	15,00%	0,00%	0,00%	15,00%
	7º VI b - Poupança	15,00%	0,00%	0,00%	0,00%
	7º VII a - FI em Direitos Creditórios - sênior	5,00%	0,00%	0,00%	5,00%
	7º VII b - FI Renda Fixa "Crédito Privado"	5,00%	0,00%	0,00%	5,00%
	7º VII c - FI de Debêntures Infraestrutura	5,00%	0,00%	0,00%	5,00%
	Limite de Renda Fixa	100,00%	30,00%	70,00%	205,00%

Handwritten signatures and initials in blue ink, including 'W.B.', 'sup', and other illegible marks.

Handwritten signature in blue ink.



FUNDO DE PREVIDÊNCIA SOCIAL DOS SERVIDORES PÚBLICOS MUNICIPAIS DE MUNDO NOVO-MS

Conselho Curador
GESTÃO 2017 / 2019

POLÍTICA DE INVESTIMENTOS 2019

Renda Variável	8º I a - FI Ref em Renda Variável	30,00%	0,00%	0,00%	5,00%
	8º I b - FI de Índices Ref Renda Variável	30,00%	0,00%	0,00%	0,00%
	8º II a - FI em Ações	20,00%	7,00%	15,00%	20,00%
	8º II b - FI em Índices de Ações	20,00%	0,00%	0,00%	0,00%
	Art. 8º, III - FI Multimercado	10,00%	5,00%	10,00%	10,00%
	8º IV a - FI em Participações	5,00%	0,00%	0,00%	0,00%
	8º IV b - FI Imobiliário	5,00%	0,00%	5,00%	5,00%
	8º IV c - Ações - Mercado de Acesso	5,00%	0,00%	0,00%	0,00%
Limite de Renda Variável - Art. 8º, § 1º		30,00%	12,00%	30,00%	40,00%
Exterior	9º A I - Renda Fixa - Dívida Externa	10,00%	0,00%	0,00%	0,00%
	9º A II - Constituídos no Brasil	10,00%	0,00%	0,00%	0,00%
	9º A III - Ações - BDR Nível I	10,00%	0,00%	0,00%	0,00%
	Limite de Investimentos no Exterior	10,00%	0,00%	0,00%	0,00%

Handwritten notes and signatures in blue ink:
- A large signature on the left.
- "sup d" written in the middle.
- "H.B." written on the right.
- "M.V." written below "sup d".
- A circled signature at the bottom right.



FUNDO DE PREVIDÊNCIA SOCIAL DOS SERVIDORES PÚBLICOS MUNICIPAIS DE MUNDO NOVO-MS

Conselho Curador
GESTÃO 2017 / 2019

POLÍTICA DE INVESTIMENTOS 2019

Alocação Estratégica para os próximos 5 anos

Segmento	Tipo de Ativo	Limite da Resolução CMN %	Estratégia de Alocação - Política de Investimento de 2020	
			Limite Inferior (%)	Limite Superior (%)
Renda Fixa	7º I a - Títulos do Tesouro Nacional SELIC	100,00%	0,00%	0,00%
	7º I b - FI 100% Títulos TN	100,00%	20,00%	90,00%
	7º I c - FI Ref em Índice de RF, 100% TP	100,00%	0,00%	0,00%
	7º II - Oper. compromissadas em títulos TN	5,00%	0,00%	0,00%
	7º III a - FI Referenciados RF	60,00%	0,00%	45,00%
	7º III b - FI de Índices Referenciado RF	60,00%	0,00%	0,00%
	7º IV a - FI de Renda Fixa	40,00%	10,00%	40,00%
	7º IV b - FI de Índices Renda Fixa	40,00%	0,00%	0,00%
	7º V b - Letras Imobiliárias Garantidas	20,00%	0,00%	0,00%
	7º VI a - Certificados de Dep. Bancários	15,00%	0,00%	15,00%
	7º VI b - Poupança	15,00%	0,00%	0,00%
	7º VII a - FI em Direitos Creditórios - sênior	5,00%	0,00%	5,00%
	7º VII b - FI Renda Fixa "Crédito Privado"	5,00%	0,00%	5,00%
	7º VII c - FI de Debêntures Infraestrutura	5,00%	0,00%	5,00%
	Limite de Renda Fixa	100,00%	30,00%	205,00%
Renda Variável	8º I a - FI Referenciados em Renda Variável	30,00%	0,00%	5,00%
	8º I b - FI de Índices Ref em Renda Variável	30,00%	0,00%	0,00%
	8º II a - FI em Ações	20,00%	7,00%	20,00%
	8º II b - FI em Índices de Ações	20,00%	0,00%	0,00%
	FI Multimercado - Aberto - Art. 8º, III	10,00%	5,00%	10,00%
	8º IV a - FI em Participações	5,00%	0,00%	0,00%
	8º IV b - FI Imobiliário	5,00%	0,00%	5,00%
	8º IV c - Ações - Mercado de Acesso	5,00%	0,00%	0,00%
Limite de Renda Variável - Art. 8º, § 1º	30,00%	12,00%	40,00%	
Exterior	9º A I - Renda Fixa - Dívida Externa	10,00%	0,00%	0,00%
	9º A II - Constituídos no Brasil	10,00%	0,00%	0,00%
	9º A III - Ações - BDR Nível I	10,00%	0,00%	0,00%
	Limite de Investimentos no Exterior	10,00%	0,00%	0,00%

[Handwritten signatures and initials in blue ink]

[Handwritten signature in blue ink]



O FUNDO DE PREVIDÊNCIA SOCIAL DOS SERVIDORES PÚBLICOS MUNICIPAIS DE MUNDO NOVO considera os limites apresentados no resultado do estudo técnico elaborado através as reservas técnicas atuariais (ativos) e as reservas matemáticas (passivo) projetadas pelo cálculo atuarial o que pode exigir maior flexibilidade nos níveis de liquidez da carteira. Foram observados, também, a compatibilidade dos ativos investidos com os prazos e taxas das obrigações presentes e futuras do regime.

5.1 5.1 SEGMENTO DE RENDA FIXA

Obedecendo os limites permitidos pela Resolução CMN nº 3922/2010, propõe-se adotar o **limite de máximo de 100,00% (cem por cento) dos investimentos financeiros do RPPS, no segmento de renda fixa.**

A negociação de títulos e valores mobiliários no mercado secundário (compra/venda de títulos públicos) obedecerá ao disposto, Art. 7º, inciso I, alínea "a" da Resolução CMN nº 3.922/2010, e deverão ser comercializados através de plataforma eletrônica e registrados no Sistema Especial de Liquidação e de Custódia (SELIC), não sendo permitidas compras de títulos com pagamento de cupom com taxa inferior à meta atuarial.

Poderão ser adquiridos Títulos Públicos Federais contabilizados pelos respectivos custos de aquisição acrescidos dos rendimentos auferidos os Títulos Públicos Federais, desde que se cumpra cumulativamente as devidas exigências da Portaria MF nº 577, de 27 de dezembro de 2017 sendo elas:

- a) seja observada a sua compatibilidade com os prazos e taxas das obrigações presentes e futuras do RPPS;
- b) sejam classificados separadamente dos ativos para negociação, ou seja, daqueles adquiridos com o propósito de serem negociados, independentemente do prazo a decorrer da data da aquisição;
- c) seja comprovada a intenção e capacidade financeira do RPPS de mantê-los em carteira até o vencimento; e
- d) sejam atendidas as normas de atuária e de contabilidade aplicáveis aos RPPS, inclusive no que se refere à obrigatoriedade de divulgação das informações relativas aos títulos adquiridos, ao impacto nos resultados e aos requisitos e procedimentos, na hipótese de alteração da forma de precificação dos títulos de emissão do Tesouro Nacional.

5.2 5.2 SEGMENTO DE RENDA VARIÁVEL E INVESTIMENTOS ESTRUTURADOS

Em relação ao segmento de renda variável, cuja limitação legal estabelece que os recursos alocados nos investimentos, cumulativamente, não deverão exceder a 30% (trinta por cento) da totalidade dos recursos em moeda corrente do RPPS, **limitar-se-ão a 30,00% (trinta por cento) da totalidade dos investimentos financeiros do RPPS.**

São considerados como investimentos estruturados segundo Resolução CMN nº 3922/2010, os fundos de investimento classificados como multimercado, os fundos de investimento em participações - FIPs e os fundos de investimento classificados como "Ações - Mercado de Acesso"



5.3 5.3 SEGMENTO DE INVESTIMENTOS NO EXTERIOR

No segmento classificado como "investimento no exterior", cuja limitação legal estabelece que os recursos alocados nos investimentos, cumulativamente, não deverão exceder a 10% (dez por cento) da totalidade dos recursos em moeda corrente do RPPS, será adotado o mesmo **limite de 2,00% (cinco por cento) da totalidade dos investimentos financeiros do RPPS.**

Deverão ser considerados que os fundos de investimentos constituídos no exterior possuam histórico de 12 (doze) meses e que seus gestores estejam em atividade há mais de 5 (cinco) anos e administrem o montante de recursos de terceiros equivalente a US\$ 5 bilhões de dólares na data do aporte.

5.4 5.4 LIMITES GERAIS

No acompanhamento dos limites gerais da carteira de investimentos do **FUNDO DE PREVIDÊNCIA SOCIAL DOS SERVIDORES PÚBLICOS MUNICIPAIS DE MUNDO NOVO**, em atendimento aos limites aqui estabelecidos e da Resolução CMN nº 3.922/2010, serão consolidadas as posições das aplicações dos recursos realizados direta e indiretamente pelo RPPS por meio de fundos de investimentos e fundos de investimentos em cotas de fundos de investimentos.

No que tange ao limite geral de exposição por fundos de investimentos e em cotas de fundos de investimentos, fica o **FUNDO DE PREVIDÊNCIA SOCIAL DOS SERVIDORES PÚBLICOS MUNICIPAIS DE MUNDO NOVO** limitado a 20% de exposição.

A exposição do total das aplicações dos recursos do **FUNDO DE PREVIDÊNCIA SOCIAL DOS SERVIDORES PÚBLICOS MUNICIPAIS DE MUNDO NOVO** em um mesmo fundo de investimento limita-se a 15%. Para os fundos de investimentos classificados como FIDC, Crédito Privado, FI de Infraestrutura, Multimercado, FIP, FII e Fundos de Ações - Mercado de Acesso, estão limitados à 8%.

5.5 5.5 ENQUADRAMENTO

O **FUNDO DE PREVIDÊNCIA SOCIAL DOS SERVIDORES PÚBLICOS MUNICIPAIS DE MUNDO NOVO** considera todos os limites estipulados de enquadramento na Resolução CMN nº 3.922/2010, e como entendimento complementar a Seção III, Subseção V dos Enquadramentos, destacamos:

Os investimentos que, em decorrência de alterações de novas exigências estipuladas pela Resolução CMN nº 3.922/2010, passarem a estar em desacordo com o estabelecido, o **FUNDO DE PREVIDÊNCIA SOCIAL DOS SERVIDORES PÚBLICOS MUNICIPAIS DE MUNDO NOVO** poderá mantê-las em carteira por até 180 dias.

Poderão ainda ser mantidas em carteira até a respectiva data de vencimento, as aplicações que apresentaram prazos de resgate, carência ou para conversão de cotas, sendo considerado infringências aportes adicionais.

Serão entendidos como desenquadramento passivo, os limites excedidos decorrentes de valorização e desvalorização dos ativos ou qualquer tipo de desenquadramento que não tenha sido resultado de ação direta do RPPS.

Só serão considerados os fundos de investimento que tem por prestador de serviços de gestão e/ou administrador de carteira que atendem cumulativamente as condições:

- a) O administrador OU o gestor dos recursos seja instituição autorizada a funcionar pelo Banco Central do Brasil obrigada a instituir comitê de auditoria e comitê de riscos;



FUNDO DE PREVIDÊNCIA SOCIAL DOS SERVIDORES PÚBLICOS MUNICIPAIS DE MUNDO NOVO-MS

Conselho Curador
GESTÃO 2017 / 2019

POLÍTICA DE INVESTIMENTOS 2019

- b) O administrador do fundo de investimento detenha, no máximo, 50% dos recursos sob sua administração oriundos de RPPS e
- c) O gestor e o administrador do fundo de investimento tenham sido objeto de prévio credenciamento e que seja considerado pelos responsáveis pela gestão dos recursos do RPPS como de boa qualidade de gestão e ambiente de controle de investimento.

Em atendimento aos requisitos dispostos, deverão ser observados apenas quando da aplicação dos recursos, podendo os fundos de investimentos não enquadrados nos termos acima, permanecer na carteira de investimentos do **FUNDO DE PREVIDÊNCIA SOCIAL DOS SERVIDORES PÚBLICOS MUNICIPAIS DE MUNDO NOVO** até seu respectivo resgate ou vencimento, não sendo permitido novas aplicações.

5.6 5.6 VEDAÇÕES

O Comitê de Investimento do **FUNDO DE PREVIDÊNCIA SOCIAL DOS SERVIDORES PÚBLICOS MUNICIPAIS DE MUNDO NOVO** deverá seguir as vedações estabelecidas pela Resolução CMN nº 3.922/2010, ficando adicionalmente vedada a aquisição de:

1. Operações compromissadas;
2. Depósitos em Poupança;
3. Aquisição de qualquer ativo final, emitido por Instituições Financeiras com alto risco de crédito;
4. Cotas de Fundos em Participações (FIP) que não prevejam em seu regulamento a constituição de um Comitê de Acompanhamento que se reúna, no mínimo, trimestralmente e que faça a lavratura de atas, com vistas a monitorar o desempenho dos gestores e das empresas investidas;
5. Cotas de Fundos de Investimentos Imobiliários (FII) que não prevejam em seu regulamento a constituição de um Comitê de Acompanhamento que se reúna, no mínimo, trimestralmente, e que faça a lavratura de atas, com vistas a monitorar o desempenho dos gestores e das empresas investidas.

6 6 META ATUARIAL

A Portaria MF nº 464, de 19 de novembro de 2018, que estabelece as Normas Aplicáveis às Avaliações Atuariais dos Regimes Próprio de Previdência Social, determina que a taxa atuarial de juros a ser utilizada nas Avaliações Atuariais seja o menor percentual dentre o valor esperado da rentabilidade futura dos investimentos dos ativos garantidores do RPPS e a taxa de juros parâmetro cujo ponto da Estrutura a Termo da Taxa de Juros Média seja o mais próximo à duração do passivo do RPPS.

Também chamada de meta atuarial, é a taxa de desconto utilizada no cálculo atuarial para trazer a valor presente, todos os compromissos do plano de benefícios para com seus beneficiários na linha do tempo, determinando assim o quanto de patrimônio o Regime Próprio de Previdência Social deverá possuir hoje para manter o equilíbrio atuarial.



Obviamente, esse equilíbrio somente será possível de se obter caso os investimentos sejam remunerados, no mínimo, por essa mesma taxa. Do contrário, ou seja, se a taxa que remunera os investimentos passe a ser inferior a taxa utilizada no cálculo atuarial, o plano de benefício se tornará insolvente, comprometendo o pagamento das aposentadorias e pensões em algum momento no futuro.

Considerando a exposição da carteira e seus investimentos e as projeções dos indicadores de desempenho dos retornos sobre esses mesmos investimentos; o valor esperado da rentabilidade futura dos investimentos dos ativos garantidores do RPPS é de **IPCA+6,57% (seis vírgula cinquenta e sete por cento)**.

Agora, considerando o resultado da duração do passivo do **FUNDO DE PREVIDÊNCIA SOCIAL DOS SERVIDORES PÚBLICOS MUNICIPAIS DE MUNDO NOVO** a taxa de juros parâmetro definida é de **5,87% (cinco vírgula oitenta e sete por cento)**.

Fica assim definida como taxa de desconto ou simplesmente Meta Atuarial para o exercício de 2020 a taxa de **5,87% (cinco vírgula oitenta e sete por cento)**, somado a inflação de **IPCA**

Ainda assim, o **FUNDO DE PREVIDÊNCIA SOCIAL DOS SERVIDORES PÚBLICOS MUNICIPAIS DE MUNDO NOVO** no exercício de sua execução, através de estudos técnicos, promoverá o acompanhamento das duas taxas para que seja evidenciado, no longo prazo, qual proporcionava a melhor situação financeiro-atuarial para o plano de benefícios previdenciários.

7 7 ESTRUTURA DE GESTÃO

De acordo com as hipóteses previstas na Resolução CMN nº 3.922/2010, a aplicação dos investimentos será realizada por gestão própria, terceirizada ou mista.

Para a vigência desta Política de Investimentos, a gestão das aplicações dos recursos do **FUNDO DE PREVIDÊNCIA SOCIAL DOS SERVIDORES PÚBLICOS MUNICIPAIS DE MUNDO NOVO** será **própria**.

7.1 7.1 GESTÃO PRÓPRIA

A adoção deste modelo de gestão significa que o total dos recursos ficará sob a responsabilidade do RPPS e os agentes envolvidos diretamente no processo, com profissionais qualificados e certificados por entidade de certificação reconhecida pelo Ministério da Fazenda, Secretária de Previdência, conforme exigência da Portaria MPS nº 519, de 24 de agosto de 2011, e contará com o Comitê de Investimentos como órgão participativo do processo de análise, com o objetivo de gerenciar a aplicação de recursos conjuntamente com a Diretoria Executiva, escolhendo os ativos, delimitando os níveis de riscos, estabelecendo os prazos para as aplicações, e com a deliberação do Conselho Deliberativo, com o único objetivo de deliberar sobre as análises promovidas pelo Comitê de Investimentos e Diretoria Executiva, observando o cumprimento obrigatório do Credenciamento prévio das instituições financeiras escolhidas para receber as aplicações dos recursos.

O **FUNDO DE PREVIDÊNCIA SOCIAL DOS SERVIDORES PÚBLICOS MUNICIPAIS DE MUNDO NOVO** tem ainda a prerrogativa da contratação de empresa de Consultoria de Valores Mobiliários, de acordo com os critérios estabelecidos na Resolução CMN nº 3.922/2010, Portaria nº 519, de 24 de



agosto de 2011 e Instrução CVM nº 592, de 17 de novembro de 2017, para a prestação dos serviços de orientação, recomendação e aconselhamento, sobre investimentos no mercado de valores mobiliários, cuja adoção e implementação sejam únicas e exclusivas do RPPS.

7.2 7.2 ÓRGÃOS DE EXECUÇÃO

Compete ao Comitê de Investimentos a elaboração da Política de Investimento juntamente com a Diretoria Executiva, que deve submetê-la para aprovação ao Conselho Deliberativo, órgão superior competente para definições estratégicas do RPPS. Essa estrutura garante a demonstração da segregação de funções adotadas pelos órgãos de execução, estando em linha com as práticas de mercado para uma boa governança corporativa.

Não fica excluída a possibilidade da Consultoria de Valores Mobiliários fornecer "minuta" para apreciação do Comitê de Investimentos e Diretoria Executiva.

8 8 CONTROLE DE RISCO

É relevante mencionar que qualquer aplicação financeira está sujeita à incidência de fatores de risco que podem afetar adversamente o seu retorno, e conseqüentemente, fica o **FUNDO DE PREVIDÊNCIA SOCIAL DOS SERVIDORES PÚBLICOS MUNICIPAIS DE MUNDO NOVO** obrigada a exercer o acompanhamento e o controle sobre esses riscos, considerando entre eles:

- **Risco de Mercado** - é o risco inerente a todas as modalidades de aplicações financeiras disponíveis no mercado financeiro; corresponde à incerteza em relação ao resultado de um investimento financeiro ou de uma carteira de investimento, em decorrência de mudanças futuras nas condições de mercado. É o risco de variações, oscilações nas taxas e preços de mercado, tais como taxa de juros, preços de ações e outros índices. É ligado às oscilações do mercado financeiro.
- **Risco de Crédito** - também conhecido como risco institucional ou de contraparte, é aquele em que há a possibilidade de o retorno de investimento não ser honrado pela instituição que emitiu determinado título, na data e nas condições negociadas e contratadas;
- **Risco de Liquidez** - surge da dificuldade em se conseguir encontrar compradores potenciais de um determinado ativo no momento e no preço desejado. Ocorre quando um ativo está com baixo volume de negócios e apresenta grandes diferenças entre o preço que o comprador está disposto a pagar (oferta de compra) e aquele que o vendedor gostaria de vender (oferta de venda). Quando é necessário vender algum ativo num mercado ilíquido, tende a ser difícil conseguir realizar a venda sem sacrificar o preço do ativo negociado.

8.1 8.1 CONTROLE DO RISCO DE MERCADO

O RPPS adota o **VaR - Value-at-Risk** para controle do risco de mercado, utilizando os seguintes parâmetros para o cálculo do mesmo:



FUNDO DE PREVIDÊNCIA SOCIAL DOS SERVIDORES PÚBLICOS MUNICIPAIS DE MUNDO NOVO-MS

Conselho Curador
GESTÃO 2017 / 2019

POLÍTICA DE INVESTIMENTOS 2019

- Modelo paramétrico;
- Intervalo de confiança de 95% (noventa e cinco por cento);
- Horizonte temporal de 21 dias úteis.

Como parâmetro de monitoramento para controle do risco de mercado dos ativos que compõe a carteira, os membros do Comitê de Investimentos deverão observar as referências abaixo estabelecidas e realizar reavaliação destes ativos sempre que as referências pré-estabelecidas forem ultrapassadas.

- Segmento de Renda Fixa: **2,30% (dois vírgula trinta por cento)** do valor alocado neste segmento.
- Segmento de Renda Variável: **6,13% (seis vírgula treze por cento)** do valor alocado neste segmento.

Como instrumento adicional de controle, o RPPS monitora a rentabilidade do fundo em janelas temporais (mês, ano, três meses, seis meses, doze meses e vinte e quatro meses), verificando o alinhamento com o "benchmark" de cada ativo. Desvios significativos deverão ser avaliados pelos membros do Comitê de Investimentos do RPPS, que decidirá pela manutenção, ou não, do investimento.

8.2 8.2 CONTROLE DO RISCO DE CRÉDITO

Na hipótese de aplicação de recursos financeiros do RPPS, em fundos de investimento que possuem em sua carteira de investimentos ativos de crédito, subordinam-se que estes sejam emitidas por companhias abertas devidamente operacionais e registrada; e que sejam de baixo risco em classificação efetuada por agência classificadora de risco, o que estiverem de acordo com a tabela abaixo:

AGÊNCIA CLASSIFICADORA DE RISCO	RATING MÍNIMO
ATANDARD & POORS	BBB+ (perspectiva estável)
MOODYs	Baa1 (perspectiva estável)
FITCH RATING	BBB+ (perspectiva estável)
AUSTIN RATING	A (perspectiva estável)
SR RATING	A (perspectiva estável)
LF RATING	A (perspectiva estável)
LIBERUM RATING	A (perspectiva estável)

As agências classificadoras de risco supracitadas estão devidamente registradas na CVM e autorizadas a operar no Brasil e utilizam o sistema de "rating" para classificar o nível de risco da instituição, fundo de investimentos e dos ativos integrantes de sua carteira.



8.3 8.3 CONTROLE DO RISCO DE LIQUIDEZ

Nas aplicações em fundos de investimentos constituídos sob a forma de condomínio fechado, e nas aplicações cuja soma do prazo de carência (se houver) acrescido ao prazo de conversão de cotas ultrapassarem em 365 dias, a aprovação do investimento deverá ser precedida de atestado que comprova a análise de evidenciação quanto a capacidade do RPPS em arcar com o fluxo de despesas necessárias ao cumprimento de suas obrigações atuariais, até a data da disponibilização dos recursos investidos.

9 9 POLÍTICA DE TRANSPARÊNCIA

As informações contidas na Política de Investimentos e em suas revisões deverão ser disponibilizadas aos interessados, no prazo de trinta dias, contados de sua aprovação, observados os critérios estabelecidos pelo Ministério da Economia, Secretária de Previdência Social. À vista da exigência contida no art. 4º, incisos I, II, III, IV e V, parágrafo primeiro e segundo e ainda, art. 5º da Resolução CMN nº 3.922/2010, a Política de Investimentos deverá ser disponibilizada no site do RPPS, Diário Oficial do Município ou em local de fácil acesso e visualização, sem prejuízo de outros canais oficiais de comunicação.

Todos e demais documentos correspondentes a análise, avaliação, gerenciamento, assessoramento e decisão, deverão ser disponibilizados via Portar de Transparência de própria autoria ou na melhor qualidade de disponibilização aos interessados.

10 10 CREDENCIAMENTO

Seguindo a Portaria MPS nº 519, de 24 de agosto de 2011 e a Resolução CMN nº 3.922/2010, antes da realização de qualquer operação, o RPPS, na figura de seu Comitê de Investimentos, deverá assegurar que as instituições financeiras escolhidas para receber os recursos do RPPS tenham sido objeto de prévio credenciamento.

O FUNDO DE PREVIDÊNCIA SOCIAL DOS SERVIDORES PÚBLICOS MUNICIPAIS DE MUNDO NOVO, através de seu Edital de Credenciamento, deverá cumprir integralmente todos os requisitos mínimos de credenciamento em atendimento as normativas mencionadas e, inclusive:

- a) Termo de Análise e Atestado de Credenciamento de Administrator e Gestor de FI - Art. 15º, § 2º, I, da Resolução CMN nº 3.922/2010;
- b) Termo de Análise de Credenciamento e Atestado de Credenciamento - Demais Administradores ou Gestor de FI;
- c) Anexo ao Credenciamento - Análise de Fundo de Investimento;
- d) Termo de Análise do Cadastramento do Distribuidor.



Quando se tratar de fundos de investimento, o credenciamento previsto recairá sobre a figura do gestor e do administrador do fundo.

10.1 10.1 PROCESSO DE SELEÇÃO E AVALIAÇÃO DE GESTORES/ADMINISTRADORES

Nos processos de seleção dos Gestores/Administradores, devem ser considerados os aspectos qualitativos e quantitativos, tendo como parâmetro de análise no **mínimo**:

a) **Tradição e Credibilidade da Instituição** - envolvendo volume de recursos administrados e geridos, no Brasil e no exterior, capacitação profissional dos agentes envolvidos na administração e gestão de investimentos do fundo, que incluem formação acadêmica continuada, certificações, reconhecimento público etc., tempo de atuação e maturidade desses agentes na atividade, regularidade da manutenção da equipe, com base na rotatividade dos profissionais e na tempestividade na reposição, além de outras informações relacionadas com a administração e gestão de investimentos que permitam identificar a cultura fiduciária da instituição e seu compromisso com princípios de responsabilidade nos investimentos e de governança;

b) **Gestão do Risco** - envolvendo qualidade e consistência dos processos de administração e gestão, em especial aos riscos de crédito - quando aplicável - liquidez, mercado, legal e operacional, efetividade dos controles internos, envolvendo, ainda, o uso de ferramentas, softwares e consultorias especializadas, regularidade na prestação de informações, atuação da área de "compliance", capacitação profissional dos agentes envolvidos na administração e gestão de risco do fundo, que incluem formação acadêmica continuada, certificações, reconhecimento público etc., tempo de atuação e maturidade desses agentes na atividade, regularidade da manutenção da equipe de risco, com base na rotatividade dos profissionais e na tempestividade na reposição, além de outras informações relacionadas com a administração e gestão do risco;

c) **Avaliação de aderência dos Fundos aos indicadores de desempenho (Benchmark) e riscos** - envolvendo a correlação da rentabilidade com seus objetivos e a consistência na entrega de resultados no período mínimo de dois anos anteriores ao credenciamento.

Entende-se que os fundos de investimentos possuem uma gestão discricionária, na qual o gestor decide pelos investimentos que vai realizar, desde que respeitando o regulamento do fundo e as normas aplicáveis aos RPPS.

O Credenciamento se dará, por meio eletrônico, no âmbito de controle, inclusive no gerenciamento dos documentos e Certidões requisitadas, através do sistema eletrônico utilizado pelo RPPS.

Fica definido também, como critério de documento para credenciamento, o relatório *Due Diligence* da ANBIMA, entendidos como seção um, dois e três.

Encontra-se qualificado a participar do processo seletivo qualquer empresa administradora ou gestora de recursos financeiros dos fundos de investimentos em que figurarem instituições autorizadas a funcionar pelo Banco Central do Brasil obrigadas a instituir comitê de auditoria e comitê de riscos, nos termos das Resoluções CMN n° 3.198/2004 e n° 4.557/2017, respectivamente.



11 11 PRECIFICAÇÃO DE ATIVOS

Os princípios e critérios de precificação para os ativos e os fundos de investimentos que compõe ou que virão a compor a carteira de investimentos do **FUNDO DE PREVIDÊNCIA SOCIAL DOS SERVIDORES PÚBLICOS MUNICIPAIS DE MUNDO NOVO**, deverão seguir o critério de precificação de marcação a mercado (MaM).

Poderão ser contabilizados pelos respectivos custos de aquisição acrescidos dos rendimentos auferidos os Títulos Públicos Federais, desde que se cumpram cumulativamente as devidas exigências da Portaria MF nº 577, de 27 de dezembro de 2017 já descritos anteriormente.

11.1 11.1 METODOLOGIA

11.1.1 11.1.1 MARCAÇÕES

O processo de marcação a mercado consiste em atribuir um preço justo a um determinado ativo ou derivativo, seja pelo preço de mercado, caso haja liquidez, ou seja, na ausência desta, pela melhor estimativa que o preço do ativo teria em uma eventual negociação.

O processo de marcação na curva consiste na contabilização do valor de compra de um determinado título, acrescido da variação da taxa de juros, desde que a emissão do papel seja carregada até o seu respectivo vencimento. O valor será atualizado diariamente, sem considerar a oscilações de preço auferidas no mercado.

11.2 11.2 CRITÉRIOS DE PRECIFICAÇÃO

11.2.1 11.2.1 TÍTULOS PÚBLICOS FEDERAIS

São ativos de renda fixa emitidos pelo Tesouro Nacional, que representam uma forma de financiar a dívida pública e permitem que os investidores emprestem dinheiro para o governo, recebendo em troca uma determinada rentabilidade. Possuem diversas características como: liquidez diária, baixo custo, baixíssimo risco de crédito, e a solidez de uma instituição enorme por trás.

Como fonte primária de dados, a curva de títulos em reais, gerada a partir da taxa indicativa divulgada pela ANBIMA e a taxa de juros divulgada pelo Banco Central, encontramos o valor do preço unitário do título público.

11.2.1.1 11.2.1.1 Marcação a Mercado

Através do preço unitário divulgado no extrato do custodiante, multiplicado pela quantidade de títulos públicos detidos pelo regime, obtivemos o valor a mercado do título público na carteira de investimentos. Abaixo segue fórmula:

$$Vm = PU_{Atual} * QT_{título}$$

Onde:

Vm = valor de mercado

PU_{atual} = preço unitário atual

$Qt_{títulos}$ = quantidade de títulos em posse do regime



11.2.1.2 11.2.1.2 *Marcação na Curva*

Como a precificação na curva é dada pela apropriação natural de juros até a data de vencimento do título, as fórmulas variam de acordo com o tipo de papel, sendo:

Tesouro IPCA - NTN-B

O Tesouro IPCA - NTN-B Principal possui fluxo de pagamento simples, ou seja, o investidor faz a aplicação e resgata o valor de face (valor investido somado à rentabilidade) na data de vencimento do título.

É um título pós-fixado cujo rendimento se dá por uma taxa definida mais a variação da taxa do Índice Nacional de Preço ao Consumidor Amplo em um determinado período.

O Valor Nominal Atualizado é calculado através do VNA na data de compra do título e da projeção do IPCA para a data de liquidação, seguindo a equação:

$$VNA = VNA_{data\ de\ compra} * (1 + IPCA_{projetado})^{1/252}$$

Onde:

VNA = Valor Nominal Atualizado

$VNA_{data\ de\ compra}$ = Valor Nominal Atualizado na data da compra

$IPCA_{projetado}$ = Inflação projetada para o final do exercício

O rendimento da aplicação é recebido pelo investidor ao longo do investimento, por meio do pagamento de juros semestrais e na data de vencimento com resgate do valor de face somado ao último cupom de juros.

Tesouro SELIC - LFT

O Tesouro SELIC possui fluxo de pagamento simples pós-fixado pela variação da taxa SELIC.

O valor projetado a ser pago pelo título, é o valor na data base, corrigido pela taxa acumulada da SELIC até o dia de compra, mais uma correção da taxa SELIC meta para dia da liquidação do título. Sendo seu cálculo:

$$VNA = VNA_{data\ de\ compra} * (1 + SELIC_{meta})^{1/252}$$

Onde:

VNA = Valor Nominal Atualizado

$VNA_{data\ de\ compra}$ = Valor Nominal Atualizado na data da compra

$SELIC_{meta}$ = Inflação atualizada



Tesouro Prefixado - LTN

A LTN é um título prefixado, ou seja, sua rentabilidade é definida no momento da compra, que não faz pagamentos semestrais. A rentabilidade é calculada pela diferença entre o preço de compra do título e seu valor nominal no vencimento, R\$ 1.000,00.

A partir da diferença entre o preço de compra e o de venda, é possível determinar a taxa de rendimento. Essa taxa pode ser calculada de duas formas:

$$\text{Taxa Efetiva no Período} = \left[\frac{\text{Valor de Venda}}{\text{Valor de Compra}} - 1 \right] * 100$$

Onde:

Taxa Efetiva no Período = Taxa negociada no momento da compra

Valor de Venda = Valor de negociação do Título Público na data final

Valor de Compra = Valor de negociação do Título na aquisição

Ou, tendo como base um ano de 252 dias úteis:

$$\text{Taxa Efetiva no Período} = \left[\left(\frac{\text{Valor de Venda}}{\text{Valor de Compra}} \right)^{\frac{252}{\text{dias úteis no período}}} - 1 \right] * 100$$

Onde:

Taxa Efetiva no Período = Taxa negociada no momento da compra

Valor de Venda = Valor de negociação do Título Público na data final

Valor de Compra = Valor de negociação do Título na aquisição

Tesouro Prefixado com Juros Semestrais - NTN-F

Na NTN-F ocorre uma situação semelhante a NTN-B, com pagamentos semestrais de juros só que com a taxa pré-fixada e pagamento do último cupom ocorre no vencimento do título, juntamente com o resgate do valor de face.

A rentabilidade do Tesouro Pré-fixado com Juros Semestrais pode ser calculada segundo a equação:

$$\text{Preço} = \sum_{i=1}^n 1.000 * \left[\frac{(1,10)^{0,5} - 1}{(1 + TIR)^{\frac{DU_n}{252}}} \right] + 1.000 * \left[\frac{1}{(1 + TIR)^{\frac{DU_n}{252}}} \right]$$

Em que DU_n é o número de dias úteis do período e TIR é a rentabilidade anual do título.

Tesouro IGPM com Juros Semestrais - NTN-C



FUNDO DE PREVIDÊNCIA SOCIAL DOS SERVIDORES PÚBLICOS MUNICIPAIS DE MUNDO NOVO-MS

Conselho Curador
GESTÃO 2017 / 2019

POLÍTICA DE INVESTIMENTOS 2019

A NTN-C tem funcionamento parecido com NTN-B, com a diferença no indexador, pois utiliza o IGP-M ao invés de IPCA. Atualmente, as NTN-C não são ofertadas no Tesouro Direto sendo apenas recomprado pelo Tesouro Nacional.

O VNA desse título pode ser calculado pela equação:

$$VNA = VNA_{data\ de\ compra} * (1 + IGPM_{projetado})^{N1/N2}$$

Onde N1 representa o número de dias corridos entre data de liquidação e primeiro do mês atual e N2 sendo o número de dias corridos entre o dia primeiro do mês seguinte e o primeiro mês atual.

Como metodologia final de apuração para os Títulos Públicos que apresentam o valor nominal atualizado, finaliza-se a apuração nos seguintes passos:

(i) identificação da cotação:

$$Cotação = \frac{100}{(1 + Taxa)^{\frac{DU}{252}}}$$

Onde:

Cotação = é o valor unitário apresentado em um dia

Taxa = taxa de negociação ou compra o Título Público Federal

(ii) identificação do preço atual:

$$Preço = VNA * \left[\frac{Cotação}{100} \right]$$

Onde:

Preço = valor unitário do Título Público Federal

VNA = Valor Nominal Atualizado

Cotação = é o valor unitário apresentado em um dia

11.2.2 11.2.2 FUNDOS DE INVESTIMENTOS

A Instrução CVM 555 dispõe sobre a constituição, a administração, o funcionamento e a divulgação de informações dos fundos de investimento.

O investimento em um fundo de investimento, portanto, confere domínio direto sobre fração ideal do patrimônio dado que cada cotista possui propriedade proporcional dos ativos inerentes à composição de cada fundo, sendo inteiramente responsável pelo ônus ou bônus dessa propriedade.

Através de divulgação pública e oficial, calcula-se o retorno do fundo de investimentos auferindo o rendimento do período, multiplicado pelo valor atual. Abaixo segue fórmula:



$$\text{retorno} = (1 + S_{anterior}) * Rend_{fundo}$$

Onde:

Retorno: valor da diferente do montante aportado e o resultado final do período

$S_{anterior}$: saldo inicial do investimento

$Rend_{fundo}$: rendimento do fundo de investimento em um determinado período (em percentual)

Para auferir o valor aportado no fundo de investimento quanto a sua posição em relação a quantidade de cotas, calcula-se:

$$V_{atual} = V_{cota} * Qt_{cotas}$$

Onde:

V_{atual} : valor atual do investimento

V_{cota} : valor da cota no dia

Qt_{cotas} : quantidade de cotas adquiridas mediante aporte no fundo de investimento

Em caso de fundos de investimento imobiliários (FII), onde consta ao menos uma negociação de compra e venda no mercado secundário através de seu *ticker*; esse será calculado através do valor de mercado divulgado no site do BM&FBOVESPA; caso contrário, será calculado a valor de cota, através de divulgado no site da Comissão de Valores Mobiliários - CVM.

11.2.3 TÍTULOS PRIVADOS

Título privados são títulos emitidos por empresas privadas visando à captação de recursos.

As operações compromissadas lastreadas em títulos públicos são operações de compra (venda) com compromisso de revenda (recompra). Na partida da operação são definidas a taxa de remuneração e a data de vencimento da operação. Para as operações compromissadas sem liquidez diária, a marcação a mercado será em acordo com as taxas praticadas pelo emissor para o prazo do título e, adicionalmente, um *spread* da natureza da operação. Para as operações compromissadas negociadas com liquidez diária, a marcação a mercado será realizada com base na taxa de revenda/recompra na data.

Os certificados de depósito bancário (CDBs) são instrumentos de captação de recursos utilizados por instituições financeiras, os quais pagam ao aplicador, ao final do prazo contratado, a remuneração prevista, que em geral é flutuante ou pré-fixada, podendo ser emitidos e registrados na CETIP.

Os CDBs pré-fixados são títulos negociados com ágio/deságio em relação à curva de juros em reais. A marcação do CDB é realizada descontando o seu valor futuro pela taxa pré-fixada de mercado acrescida do *spread* definido de acordo com as bandas de taxas referentes ao prazo da operação e rating do emissor.



Os CDBs pós-fixados são títulos atualizados diariamente pelo CDI, ou seja, pela taxa de juros baseada na taxa média dos depósitos interbancários de um dia, calculada e divulgada pela CETIP. Geralmente, o CDI é acrescido de uma taxa ou por percentual *spread* contratado na data de emissão do papel. A marcação do CDB é realizada descontando o seu valor futuro projetado pela taxa pré-fixada de mercado acrescida do *spread* definido de acordo com as faixas de taxas em vigor.

11.2.4 11.2.4 POUPANÇA

Para método de apuração para os investimentos em depósitos de poupança, calcula-se a taxa referencial usada no dia do depósito. Se a Selic estiver em 8,5% ao ano ou menos do que isso, a poupança irá render 70% da Selic mais a TR. Já no caso da Selic ficar acima de 8,5% ao ano, a rentabilidade é composta pela TR mais 0,5% ao mês.

11.3 11.3 FONTES PRIMÁRIAS DE INFORMAÇÕES

Como os procedimentos de marcação a mercado são diários, como norma e sempre que possível, adotam-se preços e cotações das seguintes fontes:

- Títulos Públicos Federais e debentures: Taxas Indicativas da ANBIMA - Associação Brasileira das Entidades dos Mercados Financeiros e de Capitais (https://www.anbima.com.br/pt_br/informar/taxas-de-titulos-publicos.htm);
- Cotas de fundos de investimentos: Comissão de Valores Mobiliários - CVM (<http://www.cvm.gov.br/>);
- Valor Nominal Atualizado: Valor Nominal Atualizado ANBIMA - Associação Brasileira das Entidades dos Mercados Financeiros e de Capitais (https://www.anbima.com.br/pt_br/informar/valor-nominal-atualizado.htm);
- Ações, opções sobre ações líquidas e termo de ações: BM&FBOVESPA (http://www.b3.com.br/pt_br/produtos-e-servicos/negociacao/renda-variavel/acoes.htm); e
- Certificado de Depósito Bancário - CDB: CETIP (<https://www.cetip.com.br/>).

12 12 POLÍTICA DE ACOMPANHAMENTO E AVALIAÇÃO

Para o acompanhamento e avaliação da carteira de investimento, dos fundos de investimentos que a contemplam e seus resultados, adicionalmente serão adotados metodologias e critérios que atendam conjuntamente as normativas expedidas pelos órgãos reguladores.

Como forma de acompanhamento, será admitido a elaboração de relatórios mensais, acompanhados de parecer avaliativo do Comitê de Investimentos, que contemple no mínimo informações sobre a rentabilidade e dos riscos das diversas modalidades de operações realizadas na aplicação dos recursos do RPPS e da aderência das alocações e processos decisórios de investimentos.

O relatório mensal será com compilado de informações que compreendem no mínimo:

- a) Editorial sobre o panorama econômico relativo ao mês anterior;
- b) Editorial sobre o panorama econômico relativo ao trimestre anterior;
- c) Relatório de análise inicial da carteira de investimentos;



FUNDO DE PREVIDÊNCIA SOCIAL DOS SERVIDORES PÚBLICOS MUNICIPAIS DE MUNDO NOVO-MS

Conselho Curador
GESTÃO 2017 / 2019

POLÍTICA DE INVESTIMENTOS 2019

- d) Relatório de Monitoramento - análise qualitativa da situação da carteira em relação à composição, rentabilidade, enquadramentos, aderência à Política de Investimentos, riscos (mercado, liquidez e crédito); análise quantitativa baseada em dados históricos e ilustrada por comparativos gráficos e; sugestões para otimização da carteira;
- e) Relatório de Acompanhamento dos Fundos de Investimentos - Análise de regulamento, enquadramento, prospecto (quando houver) e parecer opinativo;
- f) Parecer Técnico de Assembleia de Fundos de Investimentos - resumo e análise de ata contendo parecer opinativo;
- g) Enquadramento das aplicações nos segmentos e artigos da Resolução CMN nº 3.922/10, com alerta em casos de desenquadramento;
- h) Enquadramento das aplicações de acordo com os limites definidos na Política de Investimentos, com alerta em casos de desenquadramento;
- i) Rentabilidade individual e comparativa - benchmarks - das aplicações financeiras de forma a identificar aquelas com desempenho insatisfatório;
- j) Marcação a Mercado da carteira de Títulos Públicos Federais permitindo a visualização de oportunidades de compra e venda;
- k) Concentração dos investimentos por instituição financeira;
- l) Taxa de administração por fundo de investimento, possibilitando análise comparativa;
- m) Quantidade de cotistas por fundo de investimento que compõe a carteira;
- n) Rentabilidade da carteira após as movimentações mensais, disponibilizada mensalmente e cumulativamente no decorrer do ano em exercício, comparativamente a meta atuarial e
- o) Gráfico comparativo de rentabilidade e riscos dos fundos de investimentos;
- p) Diligência sobre os lastros relativos aos títulos ou papéis incluídos em operações estruturadas adquiridas por meio de veículos de investimentos;
- q) Acompanhamento sistemático da situação patrimonial; fiscal, comercial e jurídica das instituições investidas e do desempenho dos papéis por elas emitidos.

Os pareceres avaliativos emitidos pelo Comitê de Investimentos deverão apresentar no mínimo o plano de ação com o cronograma das atividades a serem desempenhadas relativas à gestão dos recursos. Com a emissão dos pareceres avaliativos e a elaboração do plano de ação, o mesmo deverá ser aprovado pelo órgão deliberativo.





13 13 PLANO DE CONTINGÊNCIA

O Plano de Contingência estabelecido, contempla a abrangência exigida pela Resolução CMN nº 3.922/2010, em seu Art. 4º, inciso VIII, ou seja, entende-se por "contingência" no âmbito desta Política de Investimentos a **excessiva exposição a riscos ou potenciais perdas dos recursos**.

Com a identificação clara das contingências chegamos ao desenvolvimento do plano no processo dos investimentos, que abrange não somente a Diretoria Executiva, como o Comitê de Investimentos e o Conselho Deliberativo.

13.1 13.1 EXPOSIÇÃO A RISCO

Entende-se como Exposição a Risco os investimentos que direcionam a carteira de investimentos do **FUNDO DE PREVIDÊNCIA SOCIAL DOS SERVIDORES PÚBLICOS MUNICIPAIS DE MUNDO NOVO** para o não cumprimento dos limites, requisitos e normas estabelecidos aos RPPS.

O não cumprimento dos limites, requisitos e normas estabelecidos, podem ser classificados como sendo:

- 1 Desenquadramento da Carteira de Investimentos;
- 2 Desenquadramento do Fundo de Investimento;
- 3 Desenquadramento da Política de Investimentos;
- 4 Movimentações Financeiras não autorizadas;


Caso identificado o não cumprimento dos itens descritos, ficam os responsáveis pelos investimentos, devidamente definidos nesta Política de Investimentos, obrigados a:



FUNDO DE PREVIDÊNCIA SOCIAL DOS SERVIDORES
PÚBLICOS MUNICIPAIS DE MUNDO NOVO-MS

Conselho Curador
GESTÃO 2017 / 2019

POLÍTICA DE INVESTIMENTOS 2019

Contingências	Medidas	Resolução
1. Desenquadramento da Carteira de Investimentos	a) Apuração das causas acompanhado de relatório; b) Identificação dos envolvidos a contar do início do processo; c) Estudo Técnico com a viabilidade para o enquadramento.	Curto, Médio e Longo Prazo
2. Desenquadramento do Fundo de Investimento	a) Apuração das causas acompanhado de relatório; b) Identificação dos envolvidos a contar do início do processo; c) Estudo Técnico com a viabilidade para o enquadramento.	Curto, Médio e Longo Prazo
3. Desenquadramento da Política de Investimentos	a) Apuração das causas acompanhado de relatório; b) Identificação dos envolvidos a contar do início do processo; c) Estudo Técnico com a viabilidade para o enquadramento.	Curto, Médio e Longo Prazo
4. Movimentações Financeiras não autorizadas	a) Apuração das causas acompanhado de relatório; b) Identificação dos envolvidos a contar do início do processo; c) Estudo Técnico com a viabilidade para resolução; d) Ações e Medidas, se necessárias, judiciais para a responsabilização dos responsáveis.	Curto, Médio e Longo Prazo 



FUNDO DE PREVIDÊNCIA SOCIAL DOS SERVIDORES PÚBLICOS MUNICIPAIS DE MUNDO NOVO-MS

Conselho Curador
GESTÃO 2017 / 2019

POLÍTICA DE INVESTIMENTOS 2019

13.2 13.2 POTENCIAIS PERDAS DOS RECURSOS

Entende como potenciais perdas dos recursos os volumes expressivos provenientes de fundos de investimentos diretamente atrelados aos riscos de mercado, crédito e liquidez.

Contingências	Medidas	Resolução
1. Potenciais perdas de recursos	a) Apuração das causas acompanhado de relatório; b) Identificação dos envolvidos a contar do início do processo; c) Estudo Técnico com a viabilidade administrativa, financeira e se for o caso, jurídica.	Curto, Médio e Longo Prazo

14 14 CONTROLES INTERNOS

Antes de qualquer aplicação, resgate ou movimentações financeiras ocorridas na carteira de investimentos do **FUNDO DE PREVIDÊNCIA SOCIAL DOS SERVIDORES PÚBLICOS MUNICIPAIS DE MUNDO NOVO**, os responsáveis pela gestão dos recursos deverão seguir todos os princípios e diretrizes envolvidos nos processos de aplicação dos investimentos.

Todos os ativos e valores mobiliários adquiridos pelo RPPS deverão ser registrados nos Sistemas de Liquidação e Custódia: SELIC, CETIP ou Câmaras de Compensação autorizadas pela CVM.

As operações realizadas no mercado secundário (compra/venda de títulos públicos) deverão ser realizadas através de plataforma eletrônica autorizada, Sisbex da BM&F e CetipNet da Cetip que já atendem aos pré-requisitos para oferecer as rodas de negociação nos moldes exigidos pelo Tesouro Nacional e pelo Banco Central. O RPPS deverá ainda, realizar o acompanhamento de preços e taxas praticados em tais operações e compará-los aos preços e taxas utilizados como referência de mercado (ANBIMA).

O acompanhamento mensal do desempenho da carteira de investimentos em relação a Meta Atuarial definida, garantirá ações e medidas no curto e médio prazo no equacionamento de quaisquer distorções decorrentes dos riscos a ela atrelados.

Com base nas determinações da Portaria MPS nº 170, de 26 de abril de 2012, alterada pela Portaria MPS nº 440, de 09 de outubro de 2013, foi instituído o Comitê de Investimentos através da Resolução nº 005/2012, do Conselho Curador, com a finalidade mínima de participar no processo decisório quanto à formulação e execução da Política de Investimentos.



FUNDO DE PREVIDÊNCIA SOCIAL DOS SERVIDORES PÚBLICOS MUNICIPAIS DE MUNDO NOVO-MS

Conselho Curador
GESTÃO 2017 / 2019

POLÍTICA DE INVESTIMENTOS 2019

Entende-se como participação no processo decisório quanto à formulação e execução da Política de Investimentos a abrangência de:

- a) garantir o cumprimento da legislação e da Política de Investimentos;
- b) avaliar a conveniência e adequação dos investimentos;
- c) monitorar o grau de risco dos investimentos;
- d) observar que a rentabilidade dos recursos esteja de acordo com o nível de risco assumido pela entidade;
- e) garantir a gestão ética e transparente dos recursos;
- f) garantir a execução dos processos internos voltados para investimentos;
- g) instaurar sindicância no âmbito dos recursos de assim houver a necessidade;
- h) garantir a execução, o cumprimento e acompanhamento do Credenciamento das Instituições Financeiras;
- i) garantir que alocação estratégica dos recursos estejam em consonância com os estudos técnicos que nortearam o equilíbrio atuarial e financeiro dos recursos e
- j) qualquer outra atividade relacionada diretamente a investimentos.

Todo o acompanhamento promovido pelo Comitê de Investimentos será designado em formato de relatório, sendo disponibilizado para apreciação, análise, contestação e aprovação por parte do Conselho de Curador. Sua periodicidade se adequa ao porte do **FUNDO DE PREVIDÊNCIA SOCIAL DOS SERVIDORES PÚBLICOS MUNICIPAIS DE MUNDO NOVO**.

Os relatórios supracitados serão mantidos e colocados à disposição da Secretária da Previdência Social - SPREV, Tribunal de Contas do Estado, Conselho Fiscal e demais órgãos fiscalizadores e interessados.

15 15 DISPOSIÇÕES GERAIS

A presente Política de Investimentos poderá ser revista no curso de sua execução e deverá ser monitorada no curto prazo, a contar da data de sua aprovação pelo órgão superior competente do RPPS, sendo que o prazo de validade compreenderá o ano de 2020.

Reuniões extraordinárias junto ao Comitê de Investimentos e posteriormente com Conselho Deliberativo do RPPS, serão realizadas sempre que houver necessidade de ajustes nesta Política de Investimentos perante o comportamento/conjuntura do mercado, quando se apresentar o interesse da preservação dos ativos financeiros e/ou com vistas à adequação à nova legislação.



FUNDO DE PREVIDÊNCIA SOCIAL DOS SERVIDORES PÚBLICOS MUNICIPAIS DE MUNDO NOVO-MS

Conselho Curador
GESTÃO 2017 / 2019

POLÍTICA DE INVESTIMENTOS 2019

O relatório da Política de Investimentos e suas possíveis revisões; a documentação que os fundamenta, bem como as aprovações exigidas permanecerão à disposição dos órgãos de acompanhamento, supervisão e fiscalização pelo prazo de 10 (dez) anos.

Deverão estar certificados os responsáveis pelo acompanhamento e operacionalização dos investimentos do RPPS, através de exame de certificação organizado por entidade autônoma de reconhecida capacidade técnica e difusão no mercado brasileiro de capitais, cujo conteúdo abrangerá, no mínimo, o contido no anexo a Portaria MPAS nº 519, de 24 de agosto de 2011.

A comprovação da habilitação ocorrerá mediante o preenchimento dos campos específicos constantes do Demonstrativo da Política de Investimentos - DPIN e do Demonstrativo de Aplicações e Investimentos dos Recursos - DAIR.

As Instituições Financeiras que operem e que venham a operar com o RPPS poderão, a título institucional, oferecer apoio técnico através de cursos, seminários e workshops ministrados por profissionais de mercado e/ou funcionários das Instituições para capacitação de servidores e membros dos órgãos colegiados do RPPS; bem como, contraprestação de serviços e projetos de iniciativa do RPPS, sem que haja ônus ou compromisso vinculados aos produtos de investimentos.

Casos omissos nesta Política de Investimentos remetem-se à Resolução CMN nº 3.922/2010 e suas alterações, e à Portaria MPS nº 519, de 24 de agosto de 2011 e também alterações e demais normativas pertinentes aos Regimes Próprios de Previdência Social.

É parte integrante desta Política de Investimentos, a cópia da **Ata do Comitê de Investimentos** que é participante do processo decisório quanto à sua formulação e a cópia da **Ata do órgão superior** competente que aprova o presente instrumento, devidamente assinada por seus membros.

Este documento deverá ser assinado:

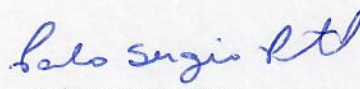
- a) pelo representante do ente federativo,
- b) pelo representante da unidade gestora do RPPS
- c) pelos responsáveis pela **elaboração, aprovação e execução** desta Política de Investimentos em atendimento ao § 4º do art. 1º da Portaria nº 519, de 24 de agosto de 2011.



16 DISCLAIMER

Este documento (caracterizado como relatório, parecer ou análise) foi preparado para uso exclusivo do destinatário, não podendo ser reproduzido ou distribuído por este a qualquer pessoa sem expressa autorização da empresa. As informações aqui contidas são somente com o objetivo de prover informações e não representa, em nenhuma hipótese, uma oferta de compra e venda ou solicitação de compra e venda de qualquer valor mobiliário ou instrumento financeiro. Esta é apenas uma OPINIÃO que reflete o momento da análise e são consubstanciadas em informações coletadas em fontes públicas e que julgamos confiáveis. A utilização destas informações em suas tomadas de decisão e consequentes perdas e ganhos não nos torna responsáveis diretos. As informações aqui contidas não representam garantia de exatidão das informações prestadas ou julgamento sobre a qualidade das mesmas, e não devem ser consideradas como tais. As informações deste documento estão em consonância com as informações sobre os produtos mencionados, entretanto não substituem seus materiais oficiais, como regulamentos e prospectos de divulgação. É recomendada a leitura cuidadosa destes materiais, com especial atenção para as cláusulas relativas ao objetivo, ao risco e à política de investimento dos produtos. Todas as informações podem ser obtidas com o responsável pela distribuição ou no site da CVM (Comissão de Valores Mobiliários). Sua elaboração buscou atender os objetivos de investimentos do cliente, considerando a sua situação financeira e seu perfil. A rentabilidade obtida no passado não representa garantia de rentabilidade futura e os produtos estruturados e/ou de longo prazo possuem, além da volatilidade, riscos associados à sua carteira de crédito e estruturação. Os riscos inerentes aos diversos tipos de operações com valores mobiliários de bolsa, balcão, nos mercados de liquidação futura e de derivativos, podem resultar em perdas aos investimentos realizados, bem como o inverso proporcionalmente. Todos e qualquer valor exibido está representado em Real (BRL) e para os cálculos, foram utilizadas observações diárias, sendo sua fonte o Sistema Quantum Axis e a CVM. A contratação de empresa de consultoria de valores mobiliários para a emissão deste documento não assegura ou sugere a existência de garantia de resultados futuros ou a isenção de risco. Os RPPS devem estar adequados às normativas pertinentes e principalmente a Portaria nº 519, de 24 de agosto de 2011 e suas alterações, além da Resolução CMN nº 3.922 de 25 de novembro de 2010 e suas alterações, que dispõem sobre as aplicações dos recursos financeiros dos Regimes Próprios de Previdência Social, instituídos pela União, Estados, Distrito Federal e Municípios e dá outras providências.


Valdomiro Brischiliari
Prefeito Municipal


Paulo Sergio Pimentel
Presidente do FPSSPMMN-MS



**FUNDO DE PREVIDÊNCIA SOCIAL DOS SERVIDORES
PÚBLICOS MUNICIPAIS DE MUNDO NOVO-MS**

Conselho Curador
GESTÃO 2017 / 2019

POLÍTICA DE INVESTIMENTOS 2019

Comitê de Investimento

Paulo Sergio Pimentel
Presidente do Comitê de Investimentos

Anderson Adnés Veloso
Membro do Comitê de Investimentos

Rogério Fernando Cavalcante
Membro do Comitê de Investimentos

Volney Gonçalves Tibes
Membro do Comitê de Investimentos

Odete Aparecida de Souza Airton
Membro do Comitê de Investimentos

Conselho Curador

Odete Aparecida de Souza Airton
Presidente do Conselho Curador

Isabel Folador
Vice Presidente do Conselho Curador

Claudia Tavares de Melo
Membro do Conselho Curador

João Laertes da Costa
Membro do Conselho Curador

Saulo Wagner da Silva
Membro do Conselho Curador

Luciana Barros
Membro do Conselho Curador