

Relatório Analítico dos Investimentos em novembro de 2019



Este relatório atende a Portaria MPS nº 519, de 24 de agosto de 2011, Artigo 3º Incisos III e V.

Carteira consolidada de investimentos - base (novembro / 2019)

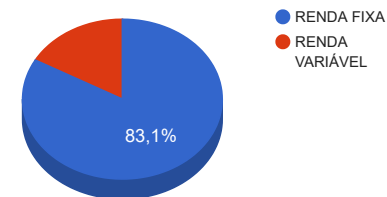
Produto / Fundo	Disponibilidade Resgate	Carência	Saldo	Particip. S/ Total	Qtde. Cotistas	% S/ PL Fundo	RESOLUÇÃO
							3.922 / 4.392 / 4.604
CAIXA BRASIL IDKA IPCA 2A TÍTULOS PÚBLICOS FI RENDA FIXA LP	D+0	Não há	3.191.748,34	7,37%	956	0,04%	Artigo 7º, Inciso I, Alínea " b "
BB IDKA 2 TÍTULOS PÚBLICOS FI RENDA FIXA PREVIDENCIÁRIO	D+1	Não há	4.333.139,81	10,00%	876	0,06%	Artigo 7º, Inciso I, Alínea " b "
BRADESCO INSTITUCIONAL IMA-B TÍTULOS PÚBLICOS FIC RENDA FIXA	D+1	Não há	2.091.437,49	4,83%	118	0,26%	Artigo 7º, Inciso I, Alínea " b "
BB IMA-B TÍTULOS PÚBLICOS FI RENDA FIXA PREVIDENCIÁRIO	D+1	Não há	4.731.875,14	10,92%	693	0,07%	Artigo 7º, Inciso I, Alínea " b "
BB IMA-B 5 FIC RENDA FIXA PREVIDENCIÁRIO LP	D+1	Não há	1.078.770,54	2,49%	621	0,02%	Artigo 7º, Inciso I, Alínea " b "
CAIXA BRASIL IMA-B TÍTULOS PÚBLICOS FI RENDA FIXA LP	D+0	Não há	1.665.075,44	3,84%	965	0,02%	Artigo 7º, Inciso I, Alínea " b "
CAIXA BRASIL GESTÃO ESTRATÉGICA FI RENDA FIXA	D+0	Não possui	3.282.943,56	7,58%	683	0,04%	Artigo 7º, Inciso I, Alínea " b "
BB IRF-M TÍTULOS PÚBLICOS FI RENDA FIXA PREVIDENCIÁRIO	D+1	Não há	1.245.147,67	2,87%	715	0,02%	Artigo 7º, Inciso I, Alínea " b "
SICREDI INSTITUCIONAL FIC RENDA FIXA REFERENCIADO IMA-B LP	D+1	Não há	2.372.730,07	5,48%	421	0,56%	Artigo 7º, Inciso III, Alínea " a "
SICREDI INSTITUCIONAL FI RENDA FIXA REFERENCIADO IRF-M LP	D+1	Não há	3.953.006,35	9,12%	358	1,17%	Artigo 7º, Inciso III, Alínea " a "
BB FLUXO FIC RENDA FIXA PREVIDENCIÁRIO	D+0	Não há	365.199,49	0,84%	732	0,03%	Artigo 7º, Inciso IV, Alínea " a "
CAIXA BRASIL FI RENDA FIXA REFERENCIADO DI LP	D+0	Não há	2.268.751,92	5,24%	714	0,05%	Artigo 7º, Inciso IV, Alínea " a "
INFINITY LÓTUS FI RENDA FIXA LP	D+1	Não há	1.637.920,06	3,78%	72	1,26%	Artigo 7º, Inciso IV, Alínea " a "
BRADESCO INSTITUCIONAL IMA-B 5+ FIC RENDA FIXA	D+1	Não há	3.047.203,08	7,03%	52	0,89%	Artigo 7º, Inciso IV, Alínea " a "
PREMIUM FIDC SÊNIOR	Não se aplica	Não se aplica	748.210,94	1,73%	98	0,87%	Artigo 7º, Inciso VII, Alínea " a "
CAIXA BRASIL IBX-50 FI AÇÕES	D+4	Não há	560.257,87	1,29%	88	0,06%	Artigo 8º, Inciso I, Alínea " a "
CAIXA VALOR DIVIDENDOS RPPS FIC AÇÕES	D+33	23/08/2017	272.888,04	0,63%	138	0,04%	Artigo 8º, Inciso II, Alínea " a "
AZ QUEST AÇÕES FIC AÇÕES	D+4	Não há	1.295.849,09	2,99%	8.123	0,14%	Artigo 8º, Inciso II, Alínea " a "
CAIXA VALOR RPPS FIC AÇÕES	D+23 DU	Não há	286.296,01	0,66%	76	0,10%	Artigo 8º, Inciso II, Alínea " a "
DAYCOVAL IBOVESPA ATIVO FI AÇÕES	D+15	Não há	2.470.639,28	5,70%	1.297	2,15%	Artigo 8º, Inciso II, Alínea " a "
INFINITY INSTITUCIONAL FI MULTIMERCADO	D+1	Não há	2.424.430,96	5,60%	58	2,34%	Artigo 8º, Inciso III
Total			43.323.521,15				

Enquadramentos na Resolução 3.922/2010, 4.392/2014 e Política de Investimentos - base (novembro / 2019)

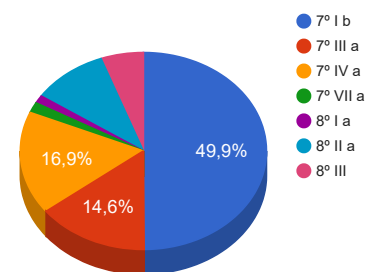
Artigos	Resolução %	Carteira \$	Carteira %	Estratégia de Alocação			GAP Superior
				Inferior %	Alvo %	Superior %	
Artigo 7º, Inciso I, Alínea " b "	100,00%	21.620.137,99	49,90%	15,00%	2,50%	70,00%	8.706.326,82
Artigo 7º, Inciso III, Alínea " a "	60,00%	6.325.736,42	14,60%	5,00%	10,00%	60,00%	19.668.376,27
Artigo 7º, Inciso IV, Alínea " a "	40,00%	7.319.074,55	16,89%	10,00%	30,00%	40,00%	10.010.333,91
Artigo 7º, Inciso VII, Alínea " a "	5,00%	748.210,94	1,73%	0,00%	5,00%	5,00%	1.417.965,12
Artigo 8º, Inciso I, Alínea " a "	30,00%	560.257,87	1,29%	0,00%	5,00%	5,00%	1.605.918,19
Artigo 8º, Inciso II, Alínea " a "	20,00%	4.325.672,42	9,98%	7,00%	10,00%	20,00%	4.339.031,81
Artigo 8º, Inciso III	10,00%	2.424.430,96	5,60%	7,00%	10,00%	10,00%	1.907.921,16
Artigo 8º, Inciso IV, Alínea " a "	5,00%	0,00	0,00%	0,00%	2,50%	5,00%	2.166.176,06
Artigo 8º, Inciso IV, Alínea " b "	5,00%	0,00	0,00%	0,00%	2,50%	5,00%	2.166.176,06
Total Carteira		43.323.521,15					

RENDA FIXA	36.013.159,90	83,13%
RENDA VARIÁVEL	7.310.361,25	16,87%

Distribuição por Segmento



Distribuição por Artigo / Resolução



Estratégia de Alocação para os Próximos 5 Anos

Artigos	Base: novembro / 2019		Limite Inferior (%)	Limite Superior (%)
	Carteira (\$)	Carteira (%)		
Artigo 7º, Inciso I, Alínea " b "	21.620.137,99	49,90%	15,00%	70,00%
Artigo 7º, Inciso III, Alínea " a "	6.325.736,42	14,60%	5,00%	60,00%
Artigo 7º, Inciso IV, Alínea " a "	7.319.074,55	16,89%	10,00%	40,00%
Artigo 7º, Inciso VI, Alínea " a "	0,00	0,00%	0,00%	15,00%
Artigo 7º, Inciso VII, Alínea " a "	748.210,94	1,73%	0,00%	5,00%
Artigo 7º, Inciso VII, Alínea " b "	0,00	0,00%	0,00%	5,00%
Artigo 7º, Inciso VII, Alínea " c "	0,00	0,00%	0,00%	5,00%
Artigo 8º, Inciso I, Alínea " a "	560.257,87	1,29%	0,00%	5,00%
Artigo 8º, Inciso II, Alínea " a "	4.325.672,42	9,98%	7,00%	20,00%
Artigo 8º, Inciso III	2.424.430,96	5,60%	7,00%	10,00%
Artigo 8º, Inciso IV, Alínea " a "	0,00	0,00%	0,00%	5,00%
Artigo 8º, Inciso IV, Alínea " b "	0,00	0,00%	0,00%	5,00%
Total	43.323.521,15	100,00%	44,00	245,00

Enquadramentos na Resolução 4.604 por Gestores - base (novembro / 2019)

Artigo 14º - O total das aplicações dos recursos do regime próprio de previdência social em fundos de investimento e carteiras administradas não pode exceder a 5% (cinco por cento) do volume total de recursos de terceiros gerido por um mesmo gestor ou por gestoras ligadas ao seu respectivo grupo econômico, assim definido pela CVM em regulamentação específica. (NR)

Gestão	Valor	% s/ Carteira	% s/ PL Gestão
BB GESTÃO DE RECURSOS DTVM	11.754.132,65	27,13%	0,00%
CAIXA ECONÔMICA FEDERAL	10.968.777,13	25,32%	0,00%
SICREDI	6.325.736,42	14,60%	0,02%
BRADESCO ASSET MANAGEMENT	5.138.640,57	11,86%	0,00%
INFINITY ASSET MANAGEMENT	4.062.351,02	9,38%	0,66%
DAYCOVAL ASSET MANAGEMENT	2.470.639,28	5,70%	0,05%
AZ QUEST INVESTIMENTOS	1.295.849,09	2,99%	0,00%
PETRA Capital	748.210,94	1,73%	0,01%
VINCI PARTNERS	559.184,05	1,29%	0,00%

Retorno dos investimentos de Renda Fixa e Benchmark's - base (novembro / 2019)

	Mês	Ano	3 meses	6 meses	12 meses	24 meses	Taxa adm	VaR - Mês	Volatilidade - 12 meses
101,50% do IPCA + 5,75% ao ano	0,84%	7,02%	1,60%	2,96%	7,52%	16,43%	-	-	-
PREMIUM FIDC SÊNIOR	-0,21%	-8,99%	-0,53%	-6,99%	-9,13%	-14,14%	0,15%	0,047%	6,04%
IPCA	0,51%	3,12%	0,57%	0,88%	3,27%	7,45%	-	-	-
CAIXA BRASIL GESTÃO ESTRATÉGICA FI RENDA FIXA	-0,51%	15,75%	3,34%	7,20%	17,28%	25,78%	0,002	0,798%	3,90%
CDI	0,38%	5,56%	1,33%	2,90%	6,09%	12,95%	-	-	-
CAIXA BRASIL FI RENDA FIXA REFERENCIADO DI LP	0,31%	5,34%	1,21%	2,73%	5,85%	12,49%	0,20%	0,047%	0,22%
BB FLUXO FIC RENDA FIXA PREVIDENCIÁRIO	0,29%	4,52%	1,06%	2,33%	4,95%	10,54%	1,00%	0,004%	0,16%
INFINITY LÓTUS FI RENDA FIXA LP	-0,28%	5,64%	1,30%	2,72%	6,18%	13,89%	0,75%	0,388%	1,02%
IDKA IPCA 2 Anos	0,01%	10,49%	2,86%	5,28%	11,88%	22,68%	-	-	-
BB IDKA 2 TÍTULOS PÚBLICOS FI RENDA FIXA PREVIDENCIÁRIO	0,21%	9,94%	2,88%	5,10%	11,28%	21,11%	0,20%	0,510%	1,48%
CAIXA BRASIL IDKA IPCA 2A TÍTULOS PÚBLICOS FI RENDA FIXA LP	0,01%	9,98%	2,73%	5,04%	11,25%	21,26%	0,20%	0,499%	1,61%
IMA-B 5+	-4,07%	27,06%	4,15%	10,21%	29,45%	47,79%	-	-	-
BRADESCO INSTITUCIONAL IMA-B 5+ FIC RENDA FIXA	-4,11%	26,62%	4,10%	10,03%	28,97%	46,79%	0,20%	3,072%	10,47%
IMA-B	-2,45%	20,53%	3,71%	8,53%	22,52%	37,40%	-	-	-
BRADESCO INSTITUCIONAL IMA-B TÍTULOS PÚBLICOS FIC RENDA FIXA	-2,48%	20,15%	3,63%	8,35%	22,11%	36,46%	0,20%	1,953%	6,89%
BB IMA-B TÍTULOS PÚBLICOS FI RENDA FIXA PREVIDENCIÁRIO	-2,48%	20,27%	3,66%	8,43%	22,21%	36,71%	0,20%	1,960%	6,91%
CAIXA BRASIL IMA-B TÍTULOS PÚBLICOS FI RENDA FIXA LP	-2,54%	20,20%	3,57%	8,30%	22,16%	36,72%	0,20%	1,990%	6,96%

Retorno dos investimentos de Renda Fixa e Benchmark's - base (novembro / 2019)

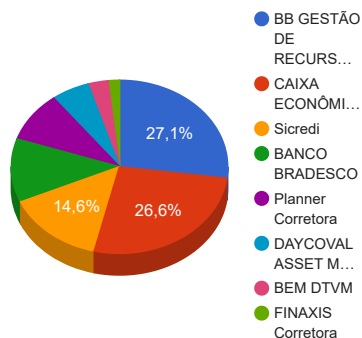
	Mês	Ano	3 meses	6 meses	12 meses	24 meses	Taxa adm	VaR - Mês	Volatilidade - 12 meses
SICREDI INSTITUCIONAL FIC RENDA FIXA REFERENCIADO IMA-B LP	-2,58%	20,30%	3,77%	8,64%	22,32%	37,20%	0,20%	1,938%	7,02%
IRF-M	-0,46%	11,34%	2,69%	6,32%	13,05%	24,82%	-	-	-
BB IRF-M TÍTULOS PÚBLICOS FI RENDA FIXA PREVIDENCIÁRIO	-0,47%	11,12%	2,64%	6,21%	12,80%	24,32%	0,20%	0,786%	2,67%
SICREDI INSTITUCIONAL FI RENDA FIXA REFERENCIADO IRF-M LP	-0,72%	11,23%	2,63%	6,19%	12,90%	24,78%	0,20%	0,875%	2,97%
IMA-B 5	-0,28%	11,77%	3,13%	5,97%	13,30%	23,89%	-	-	-
BB IMA-B 5 FIC RENDA FIXA PREVIDENCIÁRIO LP	-0,31%	11,56%	3,07%	5,87%	13,06%	23,39%	0,20%	0,646%	2,31%

Retorno dos investimentos de Renda Variável e Benchmark's - base (novembro / 2019)

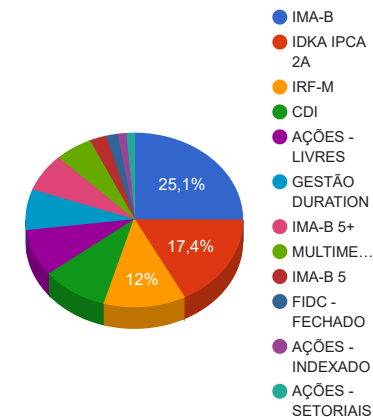
	Mês	Ano	3 meses	6 meses	12 meses	24 meses	Taxa adm	VaR - Mês	Volatilidade - 12 meses
IDIV	2,35%	31,98%	5,87%	14,68%	32,84%	60,60%	-	-	-
CAIXA VALOR DIVIDENDOS RPPS FIC AÇÕES	0,53%	30,91%	5,09%	14,45%	35,14%	52,57%	1,72%	6,428%	12,19%
Ibovespa	0,95%	23,15%	7,02%	11,55%	20,93%	50,38%	-	-	-
CAIXA VALOR RPPS FIC AÇÕES	2,20%	34,14%	6,81%	19,09%	40,68%	67,30%	1,72%	7,360%	14,05%
DAYCOVAL IBOVESPA ATIVO FI AÇÕES	0,34%	25,84%	6,64%	12,55%	24,31%	59,52%	2,50%	6,563%	11,00%
AZ QUEST AÇÕES FIC AÇÕES	-0,62%	19,59%	3,62%	12,43%	19,55%	60,25%	2,00%	7,729%	8,94%
IBX-50	0,85%	21,20%	6,85%	10,57%	18,64%	47,41%	-	-	-
CAIXA BRASIL IBX-50 FI AÇÕES	1,04%	20,88%	6,71%	11,07%	18,21%	44,39%	0,70%	6,752%	12,02%
CDI	0,38%	5,56%	1,33%	2,90%	6,09%	12,95%	-	-	-
INFINITY INSTITUCIONAL FI MULTIMERCADO	-0,08%	5,70%	1,28%	2,75%	6,18%	13,51%	1,00%	0,598%	0,83%

Distribuição dos ativos por Administradores e Sub-Segmentos - base (novembro / 2019)

Administrador	Valor	%
BB GESTÃO DE RECURSOS DTVM	11.754.132,65	27,13%
CAIXA ECONÔMICA FEDERAL	11.527.961,18	26,61%
Sicredi	6.325.736,42	14,60%
BANCO BRADESCO	5.138.640,57	11,86%
Planner Corretora	4.062.351,02	9,38%
DAYCOVAL ASSET MANAGEMENT ADMINISTRAÇÃO DE RECURSOS	2.470.639,28	5,70%
BEM DTVM	1.295.849,09	2,99%
FINAXIS Corretora	748.210,94	1,73%



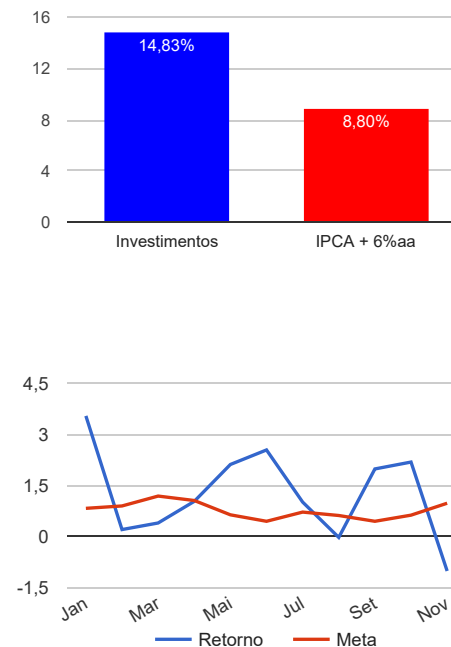
Sub-segmento	Valor	%
IMA-B	10.861.118,14	25,07%
IDKA IPCA 2A	7.524.888,15	17,37%
IRF-M	5.198.154,02	12,00%
CDI	4.271.871,47	9,86%
AÇÕES - LIVRES	3.766.488,37	8,69%
GESTÃO DURATION	3.282.943,56	7,58%
IMA-B 5+	3.047.203,08	7,03%
MULTIMERCADO	2.424.430,96	5,60%
IMA-B 5	1.078.770,54	2,49%
FIDC - FECHADO	748.210,94	1,73%
AÇÕES - INDEXADO	560.257,87	1,29%
AÇÕES - SETORIAIS	559.184,05	1,29%



Retorno e Meta Atuarial acumulados no ano de 2019

Mês	Saldo Anterior	Aplicações	Resgates	Saldo Atual	Retorno (\$)	Retorno (%)	Meta (%)	Gap (%)	VaR (%)
Janeiro	35.914.251,05	742.597,86	754.105,40	37.174.684,28	1.271.940,77	3,54%	0,83%	425,87%	2,01%
Fevereiro	37.174.684,28	935.345,64	752.933,09	37.434.589,67	77.492,84	0,21%	0,90%	23,16%	2,43%
Março	37.434.589,67	1.625.893,27	1.298.590,99	37.913.077,74	151.185,79	0,40%	1,19%	33,54%	3,65%
Abril	37.913.077,74	1.363.635,44	1.089.434,68	38.582.443,18	395.164,68	1,03%	1,06%	97,67%	1,85%
Mai	38.582.443,18	7.411.373,57	7.043.032,97	39.775.279,77	824.495,99	2,12%	0,64%	330,41%	5,76%
Junho	39.775.279,77	3.589.042,67	3.328.329,06	41.054.118,20	1.018.124,82	2,54%	0,45%	564,69%	2,11%
Julho	41.054.118,20	1.384.900,22	1.090.076,71	41.768.170,30	419.228,59	1,01%	0,72%	139,99%	1,49%
Agosto	41.768.170,30	813.067,41	858.662,45	41.712.905,57	-9.669,69	-0,02%	0,62%	-3,73%	2,64%
Setembro	41.712.905,57	963.832,78	863.154,71	42.643.991,93	830.408,29	1,99%	0,45%	444,73%	1,71%
Outubro	42.643.991,93	1.476.017,13	1.245.541,24	43.812.446,65	937.978,83	2,19%	0,63%	345,19%	1,97%
Novembro	43.812.446,65	890.198,07	937.509,78	43.323.521,15	-441.613,79	-1,01%	0,98%	-103,29%	1,81%
Acumulado no ano					5.474.737,12	14,83%	8,80%	168,43%	

Acumulado no Ano



Retorno dos Investimentos após as movimentações (aplicações e resgates) no mês de novembro / 2019

Ativos de Renda Fixa	Sado Anterior	Aplicações	Resgates	Saldo Atual	Retorno (R\$)	Retorno (%)	VaR - Mês (%)	Instituição(%)
CAIXA BRASIL FI RENDA FIXA REFERENCIADO DI LP	2.261.780,58	0,00	0,00	2.268.751,92	6.971,34	0,31%	0,05%	0,31%
BB IDKA 2 TÍTULOS PÚBLICOS FI RENDA FIXA PREVIDENCIÁRIO	4.636.020,88	244.112,07	557.000,00	4.333.139,81	10.006,86	0,21%	0,51%	0,21%
BB FLUXO FIC RENDA FIXA PREVIDENCIÁRIO	98.936,68	646.086,00	380.509,78	365.199,49	686,59	0,09%	0,00%	0,29%
CAIXA BRASIL IDKA IPCA 2A TÍTULOS PÚBLICOS FI RENDA FIXA LP	3.191.416,78	0,00	0,00	3.191.748,34	331,56	0,01%	0,50%	0,01%
PREMIUM FIDC SÊNIOR	749.729,84	0,00	0,00	748.210,94	-1.518,90	-0,20%	0,05%	-0,21%
INFINITY LÓTUS FI RENDA FIXA LP	1.642.534,70	0,00	0,00	1.637.920,06	-4.614,64	-0,28%	0,39%	-0,28%
BB IMA-B 5 FIC RENDA FIXA PREVIDENCIÁRIO LP	1.082.118,76	0,00	0,00	1.078.770,54	-3.348,22	-0,31%	0,65%	-0,31%
BB IRF-M TÍTULOS PÚBLICOS FI RENDA FIXA PREVIDENCIÁRIO	1.251.071,52	0,00	0,00	1.245.147,67	-5.923,85	-0,47%	0,79%	-0,47%
CAIXA BRASIL GESTÃO ESTRATÉGICA FI RENDA FIXA	3.299.609,82	0,00	0,00	3.282.943,56	-16.666,26	-0,51%	0,80%	-0,51%
SICREDI INSTITUCIONAL FI RENDA FIXA REFERENCIADO IRF-M LP	3.981.782,44	0,00	0,00	3.953.006,35	-28.776,09	-0,72%	0,88%	-0,72%
BRADERCO INSTITUCIONAL IMA-B TÍTULOS PÚBLICOS FIC RENDA FIXA	2.144.550,83	0,00	0,00	2.091.437,49	-53.113,34	-2,48%	1,95%	-2,48%
BB IMA-B TÍTULOS PÚBLICOS FI RENDA FIXA PREVIDENCIÁRIO	4.852.286,26	0,00	0,00	4.731.875,14	-120.411,12	-2,48%	1,96%	-2,48%
CAIXA BRASIL IMA-B TÍTULOS PÚBLICOS FI RENDA FIXA LP	1.708.541,70	0,00	0,00	1.665.075,44	-43.466,26	-2,54%	1,99%	-2,54%
SICREDI INSTITUCIONAL FIC RENDA FIXA REFERENCIADO IMA-B LP	2.435.611,82	0,00	0,00	2.372.730,07	-62.881,75	-2,58%	1,94%	-2,58%
BRADERCO INSTITUCIONAL IMA-B 5+ FIC RENDA FIXA	3.177.858,45	0,00	0,00	3.047.203,08	-130.655,37	-4,11%	3,07%	-4,11%
Total Renda Fixa					-453.379,45	-1,24%	1,19%	

Retorno dos Investimentos após as movimentações (aplicações e resgates) no mês de novembro / 2019

Ativos de Renda Variável	Sado Anterior	Aplicações	Resgates	Saldo Atual	Retorno (R\$)	Retorno (%)	VaR - Mês (%)	Instituição(%)
CAIXA VALOR RPPS FIC AÇÕES	280.145,91	0,00	0,00	286.296,01	6.150,10	2,20%	7,36%	2,20%
CAIXA BRASIL IBX-50 FI AÇÕES	554.490,52	0,00	0,00	560.257,87	5.767,35	1,04%	6,75%	1,04%
CAIXA VALOR DIVIDENDOS RPPS FIC AÇÕES	271.461,86	0,00	0,00	272.888,04	1.426,18	0,53%	6,43%	0,53%
DAYCOVAL IBOVESPA ATIVO FI AÇÕES	2.462.163,20	0,00	0,00	2.470.639,28	8.476,08	0,34%	6,56%	0,34%
INFINITY INSTITUCIONAL FI MULTIMERCADO	2.426.423,71	0,00	0,00	2.424.430,96	-1.992,75	-0,08%	0,60%	-0,08%
AZ QUEST AÇÕES FIC AÇÕES	1.303.910,39	0,00	0,00	1.295.849,09	-8.061,30	-0,62%	7,73%	-0,62%
Total Renda Variável					11.765,66	0,16%	4,83%	