

Relatório Analítico dos Investimentos em junho, 2º Trimestre e 1º semestre de 2018



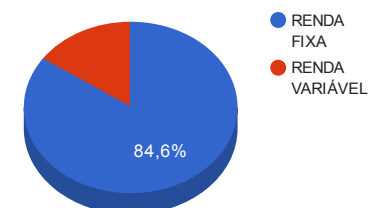
Carteira consolidada de investimentos - base (junho / 2018)

Produto / Fundo	Disponibilidade Resgate	Carência	Saldo	Particip. S/ Total	Qtde. Cotistas	% S/ PL Fundo	RESOLUÇÃO 3.922 / 4.392 / 4.604
BB IMA-B 5 FIC RENDA FIXA PREVIDENCIÁRIO LP	D+1	Não há	905.713,29	2,76%	364	0,04%	Artigo 7º, Inciso I, Alínea " b "
BB IRF-M TÍTULOS PÚBLICOS FI RENDA FIXA PREVIDENCIÁRIO	D+1	Não há	1.095.635,97	3,33%	700	0,02%	Artigo 7º, Inciso I, Alínea " b "
BB IDKA 2 TÍTULOS PÚBLICOS FI RENDA FIXA PREVIDENCIÁRIO	D+1	Não há	1.592.569,36	4,85%	726	0,03%	Artigo 7º, Inciso I, Alínea " b "
BRDESCO INSTITUCIONAL IMA-B TÍTULOS PÚBLICOS FIC RENDA FIXA	D+1	Não há	1.560.214,75	4,75%	101	0,26%	Artigo 7º, Inciso I, Alínea " b "
BB IMA-B TÍTULOS PÚBLICOS FI RENDA FIXA PREVIDENCIÁRIO	D+1	Não há	4.464.132,14	13,59%	539	0,12%	Artigo 7º, Inciso I, Alínea " b "
CAIXA BRASIL IMA-B TÍTULOS PÚBLICOS FI RENDA FIXA LP	D+0	Não há	2.907.724,86	8,85%	661	0,08%	Artigo 7º, Inciso I, Alínea " b "
SICREDI INSTITUCIONAL FI RENDA FIXA REFERENCIADO IRF-M LP	D+1	Não há	3.281.890,29	9,99%	53	2,67%	Artigo 7º, Inciso III, Alínea " a "
SICREDI INSTITUCIONAL IMA-B FIC RENDA FIXA REFERENCIADO LP	D+1	Não há	3.433.533,48	10,45%	63	2,26%	Artigo 7º, Inciso III, Alínea " a "
BB FLUXO FIC RENDA FIXA PREVIDENCIÁRIO	D+0	Não há	144.423,13	0,44%	669	0,01%	Artigo 7º, Inciso IV, Alínea " a "
CAIXA BRASIL FI RENDA FIXA REFERENCIADO DI LP	D+0	Não há	3.990.353,24	12,14%	765	0,05%	Artigo 7º, Inciso IV, Alínea " a "
BRDESCO INSTITUCIONAL IMA-B 5+ FIC RENDA FIXA	D+1	Não há	2.075.767,69	6,32%	34	1,12%	Artigo 7º, Inciso IV, Alínea " a "
INFINITY LOTUS FI RENDA FIXA	D+1	Não há	1.497.782,20	4,56%	79	1,10%	Artigo 7º, Inciso IV, Alínea " a "
PREMIUM FIDC SÊNIOR	Não se aplica	Não se aplica	836.291,64	2,55%	98	0,87%	Artigo 7º, Inciso VII, Alínea " a "
CAIXA BRASIL IBX 50 FI AÇÕES	D+4	Não há	390.935,39	1,19%	82	0,26%	Artigo 8º, Inciso I, Alínea " a "
DAYCOVAL IBOVESPA ATIVO FI AÇÕES	D+15	Não há	1.618.220,52	4,92%	590	3,76%	Artigo 8º, Inciso I, Alínea " a "
AZ QUEST AÇÕES FIC AÇÕES	D+4	Não há	899.612,00	2,74%	2.250	0,19%	Artigo 8º, Inciso II, Alínea " a "
CAIXA VALOR SMALL CAP RPPS FIC AÇÕES	D+45	5 anos	172.170,52	0,52%	55	0,18%	Artigo 8º, Inciso II, Alínea " a "
CAIXA VALOR DIVIDENDOS RPPS FIC AÇÕES	D+33	23/08/2017	169.038,42	0,51%	122	0,04%	Artigo 8º, Inciso II, Alínea " a "
INFINITY INSTITUCIONAL FI MULTIMERCADO	D+1	Não há	1.823.999,64	5,55%	69	1,37%	Artigo 8º, Inciso III
		TOTAL -	32.860.008,53				

Enquadramentos na Resolução 3.922/2010, 4.392/2014 e Política de Investimentos - base (junho / 2018)

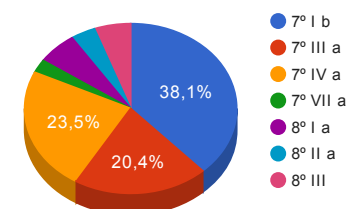
Artigos - Renda Fixa	Resolução %	Carteira \$	Carteira %	Estratégia de Alocação			GAP Superior
				Inferior %	Alvo %	Superior %	
Artigo 7º, Inciso I, Alínea " b "	100,00%	12.525.990,37	38,12%	15,00%	30,00%	70,00%	10.476.015,60
Artigo 7º, Inciso III, Alínea " a "	60,00%	6.715.423,77	20,44%	10,00%	25,00%	60,00%	13.000.581,35
Artigo 7º, Inciso IV, Alínea " a "	40,00%	7.708.326,26	23,46%	5,00%	20,00%	30,00%	2.149.676,30
Artigo 7º, Inciso VII, Alínea " a "	5,00%	836.291,64	2,55%	0,00%	2,00%	5,00%	806.708,79
Total Renda Fixa	100,00%	27.786.032,04	84,56%	30,00	77,00	165,00	-

Distribuição por Segmento



Artigos - Renda Variável	Resolução %	Carteira \$	Carteira %	Estratégia de Alocação			GAP Superior
				Inferior %	Alvo %	Superior %	
Artigo 8º, Inciso I, Alínea " a "	30,00%	2.009.155,91	6,11%	0,00%	3,00%	10,00%	1.276.844,94
Artigo 8º, Inciso II, Alínea " a "	20,00%	1.240.820,94	3,78%	0,00%	10,00%	15,00%	3.688.180,34
Artigo 8º, Inciso III	10,00%	1.823.999,64	5,55%	0,00%	5,00%	10,00%	1.462.001,21
Artigo 8º, Inciso IV, Alínea " b "	5,00%	0,00	0,00%	0,00%	5,00%	5,00%	1.643.000,43
Total Renda Variável	30,00%	5.073.976,49	15,44%	0,00	23,00	45,00	-

Distribuição por Artigo / Resolução



Estratégia de Alocação para os Próximos 5 Anos

Artigos - Renda Fixa	Base: junho / 2018		Limite Inferior (%)	Limite Superior (%)
	Carteira (\$)	Carteira (%)		
Artigo 7º, Inciso I, Alínea " b "	12.525.990,37	38,12%	15,00%	70,00%
Artigo 7º, Inciso III, Alínea " a "	6.715.423,77	20,44%	10,00%	60,00%
Artigo 7º, Inciso IV, Alínea " a "	7.708.326,26	23,46%	5,00%	30,00%
Artigo 7º, Inciso VII, Alínea " a "	836.291,64	2,55%	0,00%	5,00%
Total Renda Fixa	27.786.032,04	84,56%	30,00	165,00

Artigos - Renda Variável	Base: junho / 2018		Limite Inferior (%)	Limite Superior (%)
	Carteira (\$)	Carteira (%)		
Artigo 8º, Inciso I, Alínea " a "	2.009.155,91	6,11%	0,00%	10,00%
Artigo 8º, Inciso II, Alínea " a "	1.240.820,94	3,78%	0,00%	15,00%
Artigo 8º, Inciso III	1.823.999,64	5,55%	0,00%	10,00%
Artigo 8º, Inciso IV, Alínea " a "	0,00	0,00%	0,00%	5,00%
Artigo 8º, Inciso IV, Alínea " b "	0,00	0,00%	0,00%	5,00%
Total Renda Variável	5.073.976,49	15,44%	0,00	45,00

Enquadramentos na Resolução 4.604 por Gestores - base (junho / 2018)

Artigo 14º - O total das aplicações dos recursos do regime próprio de previdência social em fundos de investimento e carteiras administradas não pode exceder a 5% (cinco por cento) do volume total de recursos de terceiros gerido por um mesmo gestor ou por gestoras ligadas ao seu respectivo grupo econômico, assim definido pela CVM em regulamentação específica. (NR)

Gestão	Valor	% s/ Carteira	% s/ PL Gestão
BB GESTÃO DE RECURSOS DTVM	8.202.473,89	24,96%	0,00%
CAIXA ECONÔMICA FEDERAL	7.289.013,49	22,18%	0,00%
SICREDI	6.715.423,77	20,44%	0,02%
BRDESCO ASSET MANAGEMENT	3.635.982,44	11,07%	0,00%
INFINITY ASSET MANAGEMENT	3.321.781,84	10,11%	0,61%
DAYCOVAL ASSET MANAGEMENT	1.618.220,52	4,92%	0,06%
AZ QUEST INVESTIMENTOS	899.612,00	2,74%	0,00%
FINAXIS CORRETORA	836.291,64	2,55%	0,87%
VINCI PARTNERS	341.208,94	1,04%	0,00%

Retorno dos investimentos de Renda Fixa e Benchmark's - base (junho / 2018)

	Mês	Ano	3 meses	6 meses	12 meses	24 meses	Taxa adm	VaR - Mês	Volatilidade - 12 meses
101,50% do IPCA + 5,75% ao ano	1,62%	4,67%	2,94%	4,67%	8,64%	16,47%	-	-	-
PREMIUM FIDC SÊNIOR	-1,10%	-5,25%	-2,50%	-5,25%	-6,98%	-18,85%	0,25%	0,927%	3,52%
CDI	0,52%	3,17%	1,56%	3,17%	7,35%	21,15%	-	-	-
INFINITY LOTUS FI RENDA FIXA	0,61%	3,60%	1,68%	3,60%	7,86%	24,39%	0,75%	1,065%	1,47%
CAIXA BRASIL FI RENDA FIXA REFERENCIADO DI LP	0,50%	3,07%	1,52%	3,07%	7,21%	21,04%	0,20%	0,014%	0,08%
BB FLUXO FIC RENDA FIXA PREVIDENCIÁRIO	0,43%	2,62%	1,28%	2,62%	6,22%	18,92%	1,00%	0,003%	0,07%
IMA-B 5	0,45%	2,81%	-0,70%	2,81%	9,73%	22,81%	-	-	-
BB IMA-B 5 FIC RENDA FIXA PREVIDENCIÁRIO LP	0,43%	2,70%	-0,74%	2,70%	9,53%	22,39%	0,20%	3,112%	2,66%
IDKA IPCA 2 Anos	0,17%	2,98%	-0,03%	2,98%	9,98%	24,14%	-	-	-
BB IDKA 2 TÍTULOS PÚBLICOS FI RENDA FIXA PREVIDENCIÁRIO	0,29%	3,16%	0,13%	3,16%	9,69%	22,95%	0,20%	2,618%	2,11%
IRF-M	0,04%	2,37%	-1,35%	2,37%	8,94%	27,21%	-	-	-
SICREDI INSTITUCIONAL FI RENDA FIXA REFERENCIADO IRF-M LP	0,02%	2,33%	-1,48%	2,33%	8,76%	26,56%	0,20%	2,911%	2,83%
BB IRF-M TÍTULOS PÚBLICOS FI RENDA FIXA PREVIDENCIÁRIO	0,01%	2,26%	-1,42%	2,26%	8,71%	26,69%	0,20%	2,830%	2,76%
IMA-B 5+	-1,08%	-0,71%	-6,27%	-0,71%	6,11%	21,42%	-	-	-
BRDESCO INSTITUCIONAL IMA-B 5+ FIC RENDA FIXA	-0,97%	-0,77%	-6,22%	-0,77%	5,84%	20,86%	0,20%	4,931%	6,39%
IMA-B	-0,32%	1,16%	-3,61%	1,16%	8,20%	22,61%	-	-	-
BB IMA-B TÍTULOS PÚBLICOS FI RENDA FIXA PREVIDENCIÁRIO	-0,35%	1,04%	-3,65%	1,04%	7,91%	22,07%	0,20%	3,917%	4,54%

Retorno dos investimentos de Renda Fixa e Benchmark's - base (junho / 2018)

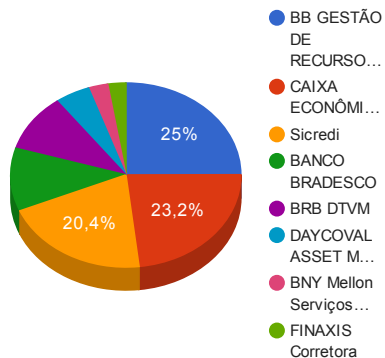
	Mês	Ano	3 meses	6 meses	12 meses	24 meses	Taxa adm	VaR - Mês	Volatilidade - 12 meses
CAIXA BRASIL IMA-B TÍTULOS PÚBLICOS FI RENDA FIXA LP	-0,36%	1,03%	-3,68%	1,03%	7,92%	22,14%	0,20%	3,952%	4,56%
BRDESCO INSTITUCIONAL IMA-B TÍTULOS PÚBLICOS FIC RENDA FIXA	-0,36%	0,98%	-3,72%	0,98%	7,83%	21,74%	0,20%	3,951%	4,58%
SICREDI INSTITUCIONAL IMA-B FIC RENDA FIXA REFERENCIADO LP	-0,38%	1,22%	-3,56%	1,22%	7,95%	22,31%	0,20%	3,887%	4,56%

Retorno dos investimentos de Renda Variável e Benchmark's - base (junho / 2018)

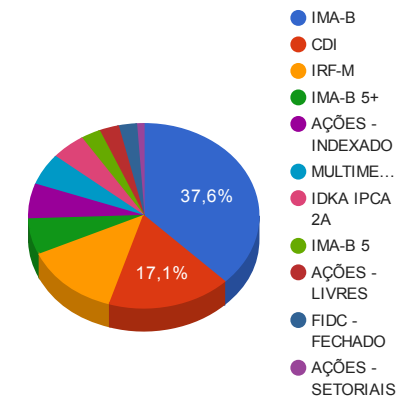
	Mês	Ano	3 meses	6 meses	12 meses	24 meses	Taxa adm	VaR - Mês	Volatilidade - 12 meses
CDI	0,52%	3,17%	1,56%	3,17%	7,35%	21,15%	-	-	-
INFINITY INSTITUCIONAL FI MULTIMERCADO	0,62%	3,51%	1,72%	3,51%	8,18%	23,78%	1,00%	0,735%	0,83%
IBX-50	-5,30%	-4,66%	-15,07%	-4,66%	15,58%	40,49%	-	-	-
CAIXA BRASIL IBX 50 FI AÇÕES	-5,62%	-5,19%	-15,61%	-5,19%	16,62%	36,79%	0,70%	11,404%	18,93%
Ibovespa	-5,20%	-4,76%	-14,76%	-4,76%	15,68%	41,22%	-	-	-
DAYCOVAL IBOVESPA ATIVO FI AÇÕES	-4,34%	-1,24%	-13,11%	-1,24%	15,95%	42,30%	2,50%	10,972%	18,36%
AZ QUEST AÇÕES FIC AÇÕES	-4,35%	4,71%	-10,92%	4,71%	29,59%	53,50%	2,00%	11,511%	18,67%
IDIV	-4,33%	-6,87%	-15,61%	-6,87%	8,85%	48,78%	-	-	-
CAIXA VALOR DIVIDENDOS RPPS FIC AÇÕES	-5,34%	-10,19%	-15,87%	-10,19%	2,90%	13,47%	1,72%	11,096%	16,19%
SMLL	-3,66%	-9,00%	-12,53%	-9,00%	13,97%	52,19%	-	-	-
CAIXA VALOR SMALL CAP RPPS FIC AÇÕES	-4,71%	-6,74%	-14,98%	-6,74%	14,42%	17,48%	1,72%	11,696%	17,23%

Distribuição dos ativos por Administradores e Sub-Segmentos - base (junho / 2018)

Administrador	Valor	%
BB GESTÃO DE RECURSOS DTVM	8.202.473,89	24,96%
CAIXA ECONÔMICA FEDERAL	7.630.222,43	23,22%
Sicredi	6.715.423,77	20,44%
BANCO BRADESCO	3.635.982,44	11,07%
BRB DTVM	3.321.781,84	10,11%
DAYCOVAL ASSET MANAGEMENT ADMINISTRAÇÃO DE RECURSOS	1.618.220,52	4,92%
BNY Mellon Serviços Financeiros	899.612,00	2,74%
FINAXIS Corretora	836.291,64	2,55%

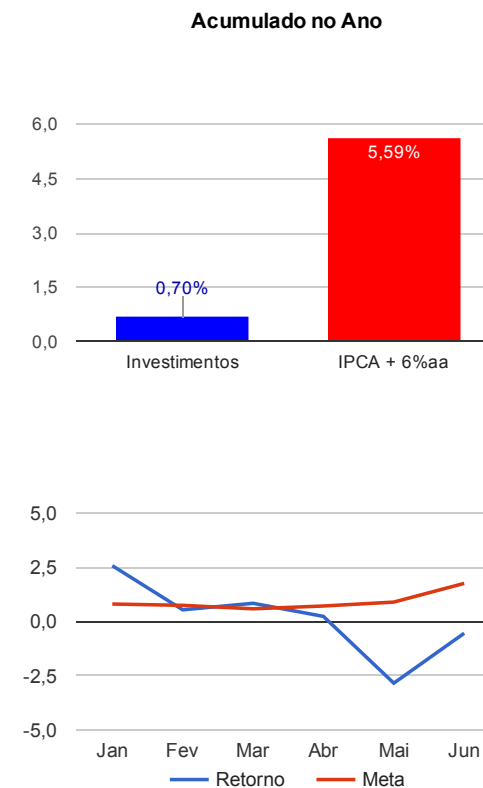


Sub-segmento	Valor	%
IMA-B	12.365.605,23	37,63%
CDI	5.632.558,57	17,14%
IRF-M	4.377.526,26	13,32%
IMA-B 5+	2.075.767,69	6,32%
AÇÕES - INDEXADO	2.009.155,91	6,11%
MULTIMERCADO	1.823.999,64	5,55%
IDKA IPCA 2A	1.592.569,36	4,85%
IMA-B 5	905.713,29	2,76%
AÇÕES - LIVRES	899.612,00	2,74%
FIDC - FECHADO	836.291,64	2,55%
AÇÕES - SETORIAIS	341.208,94	1,04%



Retorno e Meta Atuarial acumulados no ano de 2018

Mês	Saldo Anterior	Aplicações	Resgates	Saldo Atual	Retorno (\$)	Retorno (%)	Meta (%)	Gap (%)	VaR (%)
Janeiro	31.735.157,37	412.191,65	404.848,90	32.556.662,87	814.162,75	2,56%	0,80%	320,02%	1,60%
Fevereiro	32.556.662,87	3.320.605,03	3.131.521,75	32.920.457,88	174.711,73	0,53%	0,74%	72,26%	2,13%
Março	32.920.457,88	1.562.545,85	1.383.229,40	33.376.066,81	276.292,48	0,83%	0,58%	144,62%	1,64%
Abril	33.376.066,81	1.010.682,46	829.864,00	33.634.556,36	77.671,09	0,23%	0,71%	32,70%	1,64%
Mai	33.634.556,36	1.022.497,74	814.620,01	32.881.120,43	-961.313,66	-2,84%	0,89%	-319,63%	2,89%
Junho	32.881.120,43	831.311,97	672.605,12	32.860.008,53	-179.818,75	-0,54%	1,75%	-31,05%	3,61%
Acumulado no ano					201.705,64	0,70%	5,59%	12,57%	



Retorno dos Investimentos após as movimentações (aplicações e resgates) no mês de junho / 2018

Ativos de Renda Fixa	Sado Anterior	Aplicações	Resgates	Saldo Atual	Retorno (R\$)	Retorno (%)	VaR - Mês (%)	Instituição(%)	
INFINITY LOTUS FI RENDA FIXA	1.488.728,02	0,00	0,00	1.497.782,20	9.054,18	0,61%	1,06%	0,61%	
CAIXA BRASIL FI RENDA FIXA REFERENCIADO DI LP	3.970.465,74	0,00	0,00	3.990.353,24	19.887,50	0,50%	0,01%	0,50%	
BB IMA-B 5 FIC RENDA FIXA PREVIDENCIÁRIO LP	901.849,56	0,00	0,00	905.713,29	3.863,73	0,43%	3,11%	0,43%	
BB IDKA 2 TÍTULOS PÚBLICOS FI RENDA FIXA PREVIDENCIÁRIO	1.639.135,70	0,00	50.832,30	1.592.569,36	4.265,96	0,26%	2,62%	0,29%	
BB FLUXO FIC RENDA FIXA PREVIDENCIÁRIO	93.061,25	671.464,01	621.175,51	144.423,13	1.073,38	0,14%	0,00%	0,43%	
SICREDI INSTITUCIONAL FI RENDA FIXA REFERENCIADO IRF-M LP	3.281.397,82	0,00	0,00	3.281.890,29	492,47	0,02%	2,91%	0,02%	
BB IRF-M TÍTULOS PÚBLICOS FI RENDA FIXA PREVIDENCIÁRIO	1.095.475,96	0,00	0,00	1.095.635,97	160,01	0,01%	2,83%	0,01%	
BB IMA-B TÍTULOS PÚBLICOS FI RENDA FIXA PREVIDENCIÁRIO	4.479.865,67	0,00	0,00	4.464.132,14	-15.733,53	-0,35%	3,92%	-0,35%	
CAIXA BRASIL IMA-B TÍTULOS PÚBLICOS FI RENDA FIXA LP	2.918.227,50	0,00	0,00	2.907.724,86	-10.502,64	-0,36%	3,95%	-0,36%	
BRADESCO INSTITUCIONAL IMA-B TÍTULOS PÚBLICOS FIC RENDA FIXA	1.565.873,75	0,00	0,00	1.560.214,75	-5.659,00	-0,36%	3,95%	-0,36%	
SICREDI INSTITUCIONAL IMA-B FIC RENDA FIXA REFERENCIADO LP	3.446.699,51	0,00	0,00	3.433.533,48	-13.166,03	-0,38%	3,89%	-0,38%	
BRADESCO INSTITUCIONAL IMA-B 5+ FIC RENDA FIXA	2.095.995,19	0,00	0,00	2.075.767,69	-20.227,50	-0,97%	4,93%	-0,97%	
PREMIUM FIDC SÊNIOR	845.552,66	0,00	597,31	836.291,64	-8.663,71	-1,02%	0,93%	-1,10%	
Total Renda Fixa						-35.155,18	-0,13%	2,91%	

Retorno dos Investimentos após as movimentações (aplicações e resgates) no mês de junho / 2018

Ativos de Renda Variável	Sado Anterior	Aplicações	Resgates	Saldo Atual	Retorno (R\$)	Retorno (%)	VaR - Mês (%)	Instituição(%)
INFINITY INSTITUCIONAL FI MULTIMERCADO	1.653.063,84	159.847,96	0,00	1.823.999,64	11.087,84	0,61%	0,74%	0,62%
DAYCOVAL IBOVESPA ATIVO FI AÇÕES	1.691.708,35	0,00	0,00	1.618.220,52	-73.487,83	-4,34%	10,97%	-4,34%
AZ QUEST AÇÕES FIC AÇÕES	940.566,99	0,00	0,00	899.612,00	-40.954,99	-4,35%	11,51%	-4,35%
CAIXA VALOR SMALL CAP RPPS FIC AÇÕES	180.675,01	0,00	0,00	172.170,52	-8.504,49	-4,71%	11,70%	-4,71%
CAIXA VALOR DIVIDENDOS RPPS FIC AÇÕES	178.567,00	0,00	0,00	169.038,42	-9.528,58	-5,34%	11,10%	-5,34%
CAIXA BRASIL IBX 50 FI AÇÕES	414.210,91	0,00	0,00	390.935,39	-23.275,52	-5,62%	11,40%	-5,62%
Total Renda Variável					-144.663,57	-2,77%	7,45%	

Retorno dos Investimentos após as movimentações (aplicações e resgates) no 2º Trimestre / 2018

Ativos de Renda Fixa	Sado Anterior	Aplicações	Resgates	Saldo Atual	Retorno (R\$)	Retorno (%)	Instituição (%)
CAIXA BRASIL FI RENDA FIXA REFERENCIADO DI LP	3.930.656,19	0,00	0,00	3.990.353,24	59.697,05	1,52%	1,52%
INFINITY LOTUS FI RENDA FIXA	1.473.071,99	0,00	0,00	1.497.782,20	24.710,21	1,68%	1,68%
BB FLUXO FIC RENDA FIXA PREVIDENCIÁRIO	41.264,35	2.328.807,81	2.228.595,46	144.423,13	2.946,43	0,36%	1,28%
BB IDKA 2 TÍTULOS PÚBLICOS FI RENDA FIXA PREVIDENCIÁRIO	1.631.195,12	30.640,12	70.832,30	1.592.569,36	1.566,42	0,10%	0,13%
BB IMA-B 5 FIC RENDA FIXA PREVIDENCIÁRIO LP	912.508,89	0,00	0,00	905.713,29	-6.795,60	-0,74%	-0,74%
PREMIUM FIDC SÊNIOR	857.734,80	0,00	7.661,37	836.291,64	-13.781,79	-1,62%	-2,50%
BB IRF-M TÍTULOS PÚBLICOS FI RENDA FIXA PREVIDENCIÁRIO	1.083.644,00	37.876,81	10.000,00	1.095.635,97	-15.884,84	-1,43%	-1,42%
SICREDI INSTITUCIONAL FI RENDA FIXA REFERENCIADO IRF-M LP	3.331.250,87	0,00	0,00	3.281.890,29	-49.360,58	-1,48%	-1,48%
BRDESCO INSTITUCIONAL IMA-B TÍTULOS PÚBLICOS FIC RENDA FIXA	1.620.531,91	0,00	0,00	1.560.214,75	-60.317,16	-3,72%	-3,72%
CAIXA BRASIL IMA-B TÍTULOS PÚBLICOS FI RENDA FIXA LP	3.018.800,46	0,00	0,00	2.907.724,86	-111.075,60	-3,68%	-3,68%
SICREDI INSTITUCIONAL IMA-B FIC RENDA FIXA REFERENCIADO LP	3.560.455,88	0,00	0,00	3.433.533,48	-126.922,40	-3,56%	-3,56%
BRDESCO INSTITUCIONAL IMA-B 5+ FIC RENDA FIXA	2.213.410,58	0,00	0,00	2.075.767,69	-137.642,89	-6,22%	-6,22%
BB IMA-B TÍTULOS PÚBLICOS FI RENDA FIXA PREVIDENCIÁRIO	4.633.302,82	0,00	0,00	4.464.132,14	-169.170,68	-3,65%	-3,65%
Total Renda Fixa					-602.031,43	-2,12%	

Retorno dos Investimentos após as movimentações (aplicações e resgates) no 2º Trimestre / 2018

Ativos de Renda Variável	Sado Anterior	Aplicações	Resgates	Saldo Atual	Retorno (R\$)	Retorno (%)	Instituição (%)
INFINITY INSTITUCIONAL FI MULTIMERCADO	1.329.401,71	467.167,43	0,00	1.823.999,64	27.430,50	1,67%	1,72%
CAIXA VALOR SMALL CAP RPPS FIC AÇÕES	202.506,87	0,00	0,00	172.170,52	-30.336,35	-14,98%	-14,98%
CAIXA VALOR DIVIDENDOS RPPS FIC AÇÕES	200.918,68	0,00	0,00	169.038,42	-31.880,26	-15,87%	-15,87%
CAIXA BRASIL IBX 50 FI AÇÕES	463.225,04	0,00	0,00	390.935,39	-72.289,65	-15,61%	-15,61%
AZ QUEST AÇÕES FIC AÇÕES	1.009.837,00	0,00	0,00	899.612,00	-110.225,00	-10,92%	-10,92%
DAYCOVAL IBOVESPA ATIVO FI AÇÕES	1.862.349,65	0,00	0,00	1.618.220,52	-244.129,13	-13,11%	-13,11%
Total Renda Variável					-461.429,89	-8,47%	

Retorno dos Investimentos após as movimentações (aplicações e resgates) no 1º Semestre / 2018

Ativos de Renda Fixa	Sado Anterior	Aplicações	Resgates	Saldo Atual	Retorno (R\$)	Retorno (%)	Instituição (%)
CAIXA BRASIL FI RENDA FIXA REFERENCIADO DI LP	3.871.358,02	0,00	0,00	3.990.353,24	118.995,22	3,07%	3,07%
SICREDI INSTITUCIONAL FI RENDA FIXA REFERENCIADO IRF-M LP	3.207.130,32	0,00	0,00	3.281.890,29	74.759,97	2,33%	2,33%
INFINITY LOTUS FI RENDA FIXA	1.445.704,44	0,00	0,00	1.497.782,20	52.077,76	3,60%	3,60%
BB IDKA 2 TÍTULOS PÚBLICOS FI RENDA FIXA PREVIDENCIÁRIO	1.742.738,16	100.640,12	302.613,93	1.592.569,36	51.805,01	3,10%	3,16%
BB IMA-B TÍTULOS PÚBLICOS FI RENDA FIXA PREVIDENCIÁRIO	4.431.011,81	0,00	13.000,00	4.464.132,14	46.120,33	1,03%	1,04%
SICREDI INSTITUCIONAL IMA-B FIC RENDA FIXA REFERENCIADO LP	3.392.274,04	0,00	0,00	3.433.533,48	41.259,44	1,22%	1,22%
CAIXA BRASIL IMA-B TÍTULOS PÚBLICOS FI RENDA FIXA LP	2.878.162,46	0,00	0,00	2.907.724,86	29.562,40	1,03%	1,03%
BB IMA-B 5 FIC RENDA FIXA PREVIDENCIÁRIO LP	881.898,59	0,00	0,00	905.713,29	23.814,70	2,70%	2,70%
BB PERFIL FIC RENDA FIXA PREVIDENCIÁRIO	1.972.148,18	0,00	1.988.344,04	0,00	16.195,86	0,82%	3,15%
BRDESCO INSTITUCIONAL IMA-B TÍTULOS PÚBLICOS FIC RENDA FIXA	1.545.040,60	0,00	0,00	1.560.214,75	15.174,15	0,98%	0,98%
BB IRF-M TÍTULOS PÚBLICOS FI RENDA FIXA PREVIDENCIÁRIO	643.149,92	468.367,41	30.000,00	1.095.635,97	14.118,64	1,81%	2,26%
BB FLUXO FIC RENDA FIXA PREVIDENCIÁRIO	57.873,57	4.975.496,34	4.894.359,81	144.423,13	5.413,03	0,59%	2,62%
BRDESCO INSTITUCIONAL IMA-B 5+ FIC RENDA FIXA	2.091.885,36	0,00	0,00	2.075.767,69	-16.117,67	-0,77%	-0,77%
PREMIUM FIDC SÊNIOR	882.611,01	0,00	8.371,40	836.291,64	-37.947,97	-4,31%	-5,25%
Total Renda Fixa					435.230,87	1,40%	

Retorno dos Investimentos após as movimentações (aplicações e resgates) no 1º Semestre / 2018

Ativos de Renda Variável	Sado Anterior	Aplicações	Resgates	Saldo Atual	Retorno (R\$)	Retorno (%)	Instituição (%)
INFINITY INSTITUCIONAL FI MULTIMERCADO	1.147.648,21	628.167,43	0,00	1.823.999,64	48.184,00	3,43%	3,51%
CAIXA VALOR SMALL CAP RPPS FIC AÇÕES	184.604,86	0,00	0,00	172.170,52	-12.434,34	-6,74%	-6,74%
CAIXA VALOR DIVIDENDOS RPPS FIC AÇÕES	188.225,53	0,00	0,00	169.038,42	-19.187,11	-10,19%	-10,19%
CAIXA BRASIL IBX 50 FI AÇÕES	409.043,88	3.754,38	0,00	390.935,39	-21.862,87	-5,20%	-5,19%
AZ QUEST AÇÕES FIC AÇÕES	0,00	1.000.000,00	0,00	899.612,00	-100.388,00	-10,04%	4,71%
DAYCOVAL IBOVESPA ATIVO FI AÇÕES	762.648,41	983.409,02	0,00	1.618.220,52	-127.836,91	-1,77%	-1,24%
Total Renda Variável					-233.525,23	-1,48%	

