

**FUNDO DE PREVIDÊNCIA SOCIAL DOS SERVIDORES
PÚBLICOS MUNICIPAIS DE MUNDO NOVO-MS**

**Diretoria Administrativa
Gestão 2017 / 2019**

GUIA DE RECOLHIMENTO DE CONTRIBUIÇÃO		1 MÊS/ANO JANEIRO/2020			
PAGAMENTO DOS INATIVOS E PENSIONISTAS - COM BENEFÍCIOS CONCEDIDOS ANTERIOR DA LEI COMPLEMENTAR 21/2000, CONFORME ARTIGO 104-A. DA LC 041/2006. Reajuste benefícios concedidos até 31/12/2003.		DEPÓSITO AGENCIA 1.002-2 CONTA 16.382-1 BANCO DO BRASIL			
3 ORGÃO ENTIDADE CONTRIBUINTE PREFEITURA MUNICIPAL DE MUNDO NOVO - MS		4 CNPJ/CPF 03.741.683/0001-26			
5 ENDEREÇO AVENIDA CAMPO GRANDE, 200		FONE P/ CONTATO 67 3474 1144			
7 MUNICÍPIO MUNDO NOVO-MS		8 CEP 79980-000			
CONTRIBUIÇÃO P/ PAGAMENTO DE SALÁRIO DO MÊS DE JANEIRO/2020 DOS INATIVOS E PENSIONISTAS, CONFORME ARTIGO 104-A. DA LEI COMPLEMENTAR 041/2006 E PAGTO DE TARIFAS BANCARIAS DOS MESMOS.					
9 NATUREZA		10 QTDE		13 VALOR CONTRIBUIÇÃO	
14 SEGURADOS		24		R\$ 46.779,88	
15 TOTAL DA CONTRIBUIÇÃO DOS BENEFÍCIOS				R\$ 46.779,88	
CONTRIBUIÇÃO AO FUNDO – INATIVOS E PENSIONISTAS					
17 BASE DE CÁLCULO R\$		18 ALIQUOTA %		19 VALOR DEVIDO	
OUTRAS CONTRIBUIÇÕES					
20 CONTRIBUIÇÃO (ESPECIFICAR)			21 VALOR DEVIDO		
RECOLHIMENTO FORA DO PRAZO					
22 MULTA		% DE		R\$	
23 JUROS		% DE		R\$	
24 TOTAL DAS CONTRIBUIÇÕES (16 + 19 + 21 + 23 + 24)				R\$	
BENEFICIOS A SEREM PAGOS DIRETAMENTE (FOLHA DE JANEIRO) A SER PAGO EM 29/01/2020)					
25 NATUREZA		26 Nº DE BENEFICIÁRIOS	27 VALOR BRUTO	28 IRRF	29 COM. SINDICAL
30 APOSENTADORIAS		11	R\$ 25.606,05	R\$ 0,00	R\$ 0,00
31 PENSÕES		13	R\$ 21.173,83	R\$ 0,00	R\$ 0,00
32 OUTROS (13º proporcional R\$ 4.500,00 + Tarifas Bancárias R\$ 62,00)			R\$ 4.562,00	R\$ 0,00	R\$ 0,00
33 TOTAL DOS PAGAMENTOS (30 +31+32)			R\$ 50.341,88		
34 LOCAL E DATA DE EMISSÃO MUNDO NOVO-MS, 16 DE JANEIRO DE 2020.			34 RESPONSÁVEL PELA EMISSÃO (CARIMBO E ASSINATURA)		
RECEBI EM 20, 01, 20 . ASSINATURA. <i>Auf.</i> DATA DO VENCIMENTO 24/01/2020.					

INSTITUIÇÃO: 001 BANCO DO BRASIL

Aviso de crédito

Prefixo:
1002 MUNDO NOVO

Nr. da Conta-cr
16382-1

Nome:
FUNDO DE PREVIDÊNCIA SOCIAL DOS SERVIDORES PÚBLICOS MUNICIPAIS DE
MUNDO NOVO-MS

Lote
99025

Documento
551.002.000.012.216

Data
21/01/2020

Referencia
Transferência recebida

Histórico
Importe referente à transferência efetuada pelo município para pagamentos dos inativos e pensionistas, conforme artigo 104-A. Da LC 041/2006, relativo à folha do mês de JANEIRO/2020.

Valor
R\$ 50.341,88



FUNDO DE PREVIDÊNCIA SOCIAL DOS SERVIDORES
PÚBLICOS MUNICIPAIS DE MUNDO NOVO-MS

Diretoria Administrativa
Gestão 2017 / 2019

GUIA DE RECOLHIMENTO DE CONTRIBUIÇÃO				1-MÊS/ANO DEZEMBRO /2019 CREDITAR NA AGENCIA 1.002-2 CONTA 19272-4 BANCO DO BRASIL
				2- DATA DO VENCIMENTO 07/01/2020
3 ORGÃO ENTIDADE CONTRIBUINTE PREFEITURA MUNICIPAL DE MUNDO NOVO-MS				4 CNPJ/CPF 03.741.683/0001-26
5 ENDEREÇO AVENIDA CAMPO GRANDE, 200				FONE P/ CONTATO 67 3474 1144
7 MUNICÍPIO MUNDO NOVO-MS				8 CEP 79980-000
CONTRIBUIÇÕES PREVIDENCIÁRIAS REFERENTE À INDENIZAÇÃO COMPENSATÓRIA.				
9 NATUREZA	10 QTDE	11 BASE DE CÁLCULO	12 ALIQUOTA	13 VALOR CONTRIBUIÇÃO
14 SEGURADOS	00	R\$	11%	R\$
15 PATRONAL	00	R\$	11%	R\$
16 TOTAL DA CONTRIBUIÇÃO PREVIDENCIÁRIA (14 + 15)				R\$
CONTRIBUIÇÃO AO FUNDO – INATIVOS E PENSIONISTAS				
17 BASE DE CÁLCULO R\$		18 ALIQUOTA %		19 VALOR DEVIDO
OUTRAS CONTRIBUIÇÕES				
20 CONTRIBUIÇÃO (ESPECIFICAR) Parcelamento, referente às contribuições previdenciárias, PARTE PATRONAL. Não recolhidas nos períodos de dezembro/2016 e 13º salário, conforme termo de acordo de parcelamento e confissão de débitos previdenciários (acordo CADPREV Nº. 00310/2017). Valor corrigido e atualizado até a data de 22/02/2017 corresponde ao valor de R\$ 500.574,01 (quinhentos mil, quinhentos e setenta e quatro reais e um centavo), Repartidas em 60 vezes sendo e primeira com valor R\$ 8.342,90 (oito mil trezentos e quarenta e dois reais e noventa centavos). A serem reajustadas até a data de cada pagamento.				21 VALOR DEVIDO R\$ 8.342,90
Nº. DE PARCELAS – 60				
REAJUSTE ATE A DATA DO PAGAMENTO		Atualização		
PARCELA Nº. -33 - DATA-07/01/2020		R\$ 4.496,26		TOTAL--- R\$ 12.839,16
RECOLHIMENTO FORA DO PRAZO PARCELAS ANTERIORES				
22 MULTA 250,17		% DE		R\$ 256,78
23 JUROS 251,43		% DE		R\$ 258,07
24 TOTAL DAS CONTRIBUIÇÕES (16 + 19 + 21 + 23 + 24)				R\$ 13.354,01
25 LOCAL E DATA DE EMISSÃO MUNDO NOVO-MS, 07 de janeiro de 2020.			26 RESPONSÁVEL PELA EMISSÃO (CARIMBO E ASSINATURA)	
RECEBI EM 07 / 01 / 2020 . ASSINATURA				VENCIMENTO 07/01/2020.

GR PARCEL

Guia de Recolhimento de Parcelamento - RPPS

REGIME PRÓPRIO DE PREVIDÊNCIA SOCIAL - RPPS do
Município de Mundo Novo
CNPJ: 04.733.009/0001-62Endereço: AVENIDA VOLUNTÁRIO DA PÁTRIA 90
CEP: 79980-000
Telefone: (067) 3474-3579

ENTE PÚBLICO PAGADOR

Nome: Prefeitura Municipal de Mundo Novo
CNPJ: 03.741.683/0001-26
Endereço: AVENIDA CAMPO GRANDE 200
CEP: 79980-000
Telefone: (067) 3474-1144
Formas de Pagamento: () Transferência Bancária () Depósito

RECIBO

Recebemos do ENTE PÚBLICO/PAGADOR acima identificado os
pagamentos descritos nesta Guia de Recolhimento, conforme documentos
comprobatórios descritos no campo "Forma de Pagamento"._____
Data_____
PAULO SÉRGIO PIMENTEL
CPF: 920.690.101-04

1. Número do Acordo	00310/2017
2. Rubrica do Acordo	Contribuição Patronal
3. Data da Consolidação do	22/02/2017
4. Data da Assinatura do Termo	21/03/2017
5. Número da Parcela	33/60
6. Valor da Parcela	R\$ 12.839,16
7. Atualização Monetária	R\$ 0,00
8. Juros	R\$ 258,07
9. Multa	R\$ 256,78
10. Total (6 + 7 + 8 + 9)	R\$ 13.354,01

Observações
Parcela com vencimento em 20/12/2019
Data de Emissão da Guia 07/01/2020.
Cálculos válidos para pagamento até o final do mês/ano corrente de
emissão desta guia.

Autenticação Mecânica _____

1ª via

INSTITUIÇÃO: 001 BANCO DO BRASIL

Aviso de crédito

Prefixo:
1002 MUNDO NOVO

Nr. da Conta-cr
19.272-4

Nome:
FUNDO DE PREVIDÊNCIA SOCIAL DOS SERVIDORES PÚBLICOS MUNICIPAIS DE
MUNDO NOVO-MS

Lote
99026

Documento
661.002.000.015.304

Data
07/01/2020

Referencia
Transferência recebida

Histórico

Importe referente às contribuições previdenciárias, PARTE PATRONAL, não recolhidas nos períodos de dez/16 e 13º/16, conforme Termo de Acordo de Parcelamento e Confissão de Débitos Previdenciários N° 00310/2017. Parcela de N° 033 de 60.

Valor
R\$ 13.354,01



FUNDO DE PREVIDÊNCIA SOCIAL DOS SERVIDORES
PÚBLICOS MUNICIPAIS DE MUNDO NOVO-MS

Diretoria Administrativa
Gestão 2017 / 2019

GUIA DE RECOLHIMENTO DE CONTRIBUIÇÃO				1-MÊS/ANO JANEIRO /2020 CREDITAR NA AGENCIA 1.002-2 CONTA 19272-4 BANCO DO BRASIL	
				2- DATA DO VENCIMENTO 20/01/2020	
3 ORGÃO ENTIDADE CONTRIBUINTE PREFEITURA MUNICIPAL DE MUNDO NOVO-MS				4 CNPJ/CPF 03.741.683/0001-26	
5 ENDEREÇO AVENIDA CAMPO GRANDE, 200				FONE P/ CONTATO 67 3474 1144	
7 MUNICÍPIO MUNDO NOVO-MS				8 CEP 79980-000	
CONTRIBUIÇÕES PREVIDENCIÁRIAS REFERENTE À INDENIZAÇÃO COMPENSATÓRIA.					
9 NATUREZA	10 QTDE	11 BASE DE CÁLCULO	12 ALIQUOTA	13 VALOR CONTRIBUIÇÃO	
14 SEGURADOS	00	R\$	11%	R\$	
15 PATRONAL	00	R\$	11%	R\$	
16 TOTAL DA CONTRIBUIÇÃO PREVIDENCIÁRIA (14 + 15)				R\$	
CONTRIBUIÇÃO AO FUNDO – INATIVOS E PENSIONISTAS					
17 BASE DE CÁLCULO R\$		18 ALIQUOTA %		19 VALOR DEVIDO	
OUTRAS CONTRIBUIÇÕES					
20 CONTRIBUIÇÃO (ESPECIFICAR) Parcelamento, referente às contribuições previdenciárias, PARTE PATRONAL. Não recolhidas nos períodos de dezembro/2016 e 13º salário, conforme termo de acordo de parcelamento e confissão de débitos previdenciários (acordo CADPREV Nº. 00310/2017). Valor corrigido e atualizado até a data de 22/02/2017 corresponde ao valor de R\$ 500.574,01 (quinhentos mil, quinhentos e setenta e quatro reais e um centavo), Repartidas em 60 vezes sendo a primeira com valor R\$ 8.342,90 (oito mil trezentos e quarenta e dois reais e noventa centavos). A serem reajustadas até a data de cada pagamento.				21 VALOR DEVIDO R\$ 8.342,90	
Nº. DE PARCELAS – 60					
REAJUSTE ATE A DATA DO PAGAMENTO		Atualização			
PARCELA Nº. -34 - DATA-20/01/2020		R\$ 4.624,42		TOTAL--- R\$ 12.967,32	
RECOLHIMENTO FORA DO PRAZO PARCELAS ANTERIORES					
22 MULTA		% DE		R\$	
23 JUROS		% DE		R\$	
24 TOTAL DAS CONTRIBUIÇÕES (16 + 19 + 21 + 23 + 24)				R\$ 12.967,32	
25 LOCAL E DATA DE EMISSÃO MUNDO NOVO-MS, 14 de janeiro de 2020.			26 RESPONSÁVEL PELA EMISSÃO (CARIMBO E ASSINATURA)		
RECEBI EM 14/01/2020. ASSINATURA			 VENCIMENTO 20/01/2020.		

CNPJ 04.733.009/0001-62 e-mail: mnp Previdencia@hotmail.com – Voluntario da pátria 90, centro

CEP 79980-000 - Mundo Novo/MS - Fone: 67 3474 3579

GR PARCEL

Guia de Recolhimento de Parcelamento - RPPS

REGIME PRÓPRIO DE PREVIDÊNCIA SOCIAL - RPPS do
Município de Mundo Novo
CNPJ: 04.733.009/0001-62

Endereço AVENIDA VOLUNTÁRIO DA PÁTRIA 90

CEP 79980-000

Telefone (067) 3474-3579

ENTE PÚBLICO PAGADOR

Nome: Prefeitura Municipal de Mundo Novo

CNPJ: 03.741.683/0001-26

Endereço: AVENIDA CAMPO GRANDE 200

CEP: 79980-000

Telefone: (067) 3474-1144

Formas de Pagamento: () Transferência Bancária () Depósito

RECIBO

Recebemos do ENTE PÚBLICO/PAGADOR acima identificado os pagamentos descritos nesta Guia de Recolhimento, conforme documentos comprobatórios descritos no campo "Forma de Pagamento".

____/____/____
Data_____
PAULO SERGIO PIMENTEL
CPF: 920.690.101-04

1. Número do Acordo	00310/2017
2. Rubrica do Acordo	Contribuição Patronal
3. Data da Consolidação do	22/02/2017
4. Data da Assinatura do Termo	21/03/2017
5. Número da Parcela	34/60
6. Valor da Parcela	R\$ 12.967,32
7. Atualização Monetária	
8. Juros	
9. Multa	
10. Total (6 + 7 + 8 + 9)	R\$ 12.967,32

Observações

Parcela com vencimento em 20/01/2020

Data de Emissão da Guia 14/01/2020.

Cálculos válidos para pagamento até o final do mês/ano corrente de emissão desta guia.

Autenticação Mecânica _____

1ª via

INSTITUIÇÃO: 001 BANCO DO BRASIL

Aviso de crédito

Prefixo:
1002 MUNDO NOVO

Nr. da Conta-cr
19.272-4

Nome:
FUNDO DE PREVIDÊNCIA SOCIAL DOS SERVIDORES PÚBLICOS MUNICIPAIS DE
MUNDO NOVO-MS

Lote
99026

Documento
661.002.000.012.215

Data
20/01/2020

Referencia
Transferência recebida

Histórico

Importe referente às contribuições previdenciárias, PARTE PATRONAL, não recolhidas nos períodos de dez/16 e 13º/16, conforme Termo de Acordo de Parcelamento e Confissão de Débitos Previdenciários N° 00310/2017. Parcela de N° 034 de 60.

Valor
R\$ 12.967,32



FUNDO DE PREVIDÊNCIA SOCIAL DOS SERVIDORES
PÚBLICOS MUNICIPAIS DE MUNDO NOVO-MS

Diretoria Administrativa
Gestão 2017 / 2019

GUIA DE RECOLHIMENTO DE CONTRIBUIÇÃO				1-MÊS/ANO NOVEMBRO /2019 CREDITAR NA AGENCIA 1.002-2 CONTA 19272-4 BANCO DO BRASIL
3 ORGÃO ENTIDADE CONTRIBUINTE PREFEITURA MUNICIPAL DE MUNDO NOVO-MS				2- DATA DO VENCIMENTO 06/01/2020
5 ENDEREÇO AVENIDA CAMPO GRANDE, 200				4 CNPJ/CPF 03.741.683/0001-26
7 MUNICÍPIO MUNDO NOVO-MS				FONE P/ CONTATO 67 3474 1144
				8 CEP 79980-000
CONTRIBUIÇÕES PREVIDENCIÁRIAS REFERENTE À INDENIZAÇÃO COMPENSATÓRIA.				
9 NATUREZA	10 QTDE	11 BASE DE CÁLCULO	12 ALIQUOTA	13 VALOR CONTRIBUIÇÃO
14 SEGURADOS	00	R\$	11%	R\$
15 PATRONAL	00	R\$	11%	R\$
16 TOTAL DA CONTRIBUIÇÃO PREVIDENCIÁRIA (14 + 15)				R\$
CONTRIBUIÇÃO AO FUNDO – INATIVOS E PENSIONISTAS				
17 BASE DE CÁLCULO R\$		18 ALIQUOTA %		19 VALOR DEVIDO
OUTRAS CONTRIBUIÇÕES				
20 CONTRIBUIÇÃO (ESPECIFICAR) Parcelamento, referente às contribuições previdenciárias, PARTE PATRONAL. Não recolhidas nos períodos de dezembro/2016 e 13º salário, conforme termo de acordo de parcelamento e confissão de débitos previdenciários (acordo CADPREV Nº. 00310/2017). Valor corrigido e atualizado até a data de 22/02/2017 corresponde ao valor de R\$ 500.574,01 (quinhentos mil, quinhentos e setenta e quatro reais e um centavo), Repartidas em 60 vezes sendo a primeira com valor R\$ 8.342,90 (oito mil trezentos e quarenta e dois reais e noventa centavos). A serem reajustadas até a data de cada pagamento.				21 VALOR DEVIDO RS 8.342,90
Nº. DE PARCELAS – 60		Atualização		
REAJUSTE ATE A DATA DO PAGAMENTO		RS 4.304,14		TOTAL--- RS 12.647,04
RECOLHIMENTO FORA DO PRAZO PARCELAS ANTERIORES				
22 MULTA 250,17		% DE		RS 252,94
23 JUROS 251,43		% DE		RS 449,66
24 TOTAL DAS CONTRIBUIÇÕES (16 + 19 + 21 + 23 + 24)				RS 13.349,64
25 LOCAL E DATA DE EMISSÃO MUNDO NOVO-MS, 06 de janeiro de 2020.			26 RESPONSÁVEL PELA EMISSÃO (CARIMBO E ASSINATURA) <i>Leandro Sérgio</i>	
RECEBI EM 06 / 01 / 2020. ASSINATURA <i>[Assinatura]</i>				VENCIMENTO 06/01/2020.

GR PARCEL

Guia de Recolhimento de Parcelamento - RPPS

REGIME PRÓPRIO DE PREVIDÊNCIA SOCIAL - RPPS do
Município de Mundo Novo
CNPJ: 04.733.009/0001-62

Endereço: AVENIDA VOLUNTÁRIO DA PÁTRIA 90
CEP: 79980-000
Telefone: (067) 3474-3579

ENTE PÚBLICO PAGADOR

Nome: Prefeitura Municipal de Mundo Novo
CNPJ: 03.741.683/0001-26
Endereço: AVENIDA CAMPO GRANDE 200
CEP: 79980-000
Telefone: (067) 3474-1144
Formas de Pagamento: () Transferência Bancária () Depósito

RECIBO

Recebemos do ENTE PÚBLICO/PAGADOR acima identificado os pagamentos descritos nesta Guia de Recolhimento, conforme documentos comprobatórios descritos no campo "Forma de Pagamento".

Data_____
PAULO SERGIO PIMENTEL
CPF: 920.690.101-04

1. Número do Acordo	00310/2017
2. Rubrica do Acordo	Contribuição Patronal
3. Data da Consolidação do	22/02/2017
4. Data da Assinatura do Termo	21/03/2017
5. Número da Parcela	32/60
6. Valor da Parcela	R\$ 12.647,04
7. Atualização Monetária	R\$ 64,50
8. Juros	R\$ 385,16
9. Multa	R\$ 252,94
10. Total (6 + 7 + 8 + 9)	R\$ 13.349,64

Observações _____
Parcela com vencimento em 20/11/2019
Data de Emissão da Guia 06/01/2020.
Cálculos válidos para pagamento até o final do mês/ano corrente de emissão desta guia.

Autenticação Mecânica _____

1ª via

INSTITUIÇÃO: 001 BANCO DO BRASIL

Aviso de crédito

Prefixo:
1002 MUNDO NOVO

Nr. da Conta-cr
19.272-4

Nome:
FUNDO DE PREVIDÊNCIA SOCIAL DOS SERVIDORES PÚBLICOS MUNICIPAIS DE
MUNDO NOVO-MS

Lote	Documento	Data
99026	661.002.000.015.304	06/01/2020

Referencia
Transferência recebida

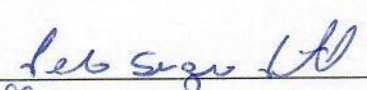

Histórico
Importe referente às contribuições previdenciárias, PARTE PATRONAL, não recolhidas nos períodos de dez/16 e 13º/16, conforme Termo de Acordo de Parcelamento e Confissão de Débitos Previdenciários Nº 00310/2017. Parcela de Nº. 032 de 60.

Valor
R\$ 13.354,01



FUNDO DE PREVIDÊNCIA SOCIAL DOS SERVIDORES
PÚBLICOS MUNICIPAIS DE MUNDO NOVO-MS

Diretoria Administrativa
Gestão 2017 / 2019

GUIA DE RECOLHIMENTO DE CONTRIBUIÇÃO				1-MÊS/ANO NOVEMBRO/2019 CREDITAR NA AGENCIA 1.002-2 CONTA 19272-4 BANCO DO BRASIL	
				2- DATA DO VENCIMENTO 06/01/2020	
3 ORGÃO ENTIDADE CONTRIBUINTE PREFEITURA MUNICIPAL DE MUNDO NOVO-MS				4 CNPJ/CPF 03.741.683/0001-26	
5 ENDEREÇO AVENIDA CAMPO GRANDE, 200				FONE P/ CONTATO 67 3474 1144	
7 MUNICÍPIO MUNDO NOVO-MS				8 CEP 79980-000	
CONTRIBUIÇÕES PREVIDENCIÁRIAS REFERENTE À INDENIZAÇÃO COMPENSATÓRIA.					
9 NATUREZA	10 QTDE	11 BASE DE CÁLCULO	12 ALIQUOTA	13 VALOR CONTRIBUIÇÃO	
14 SEGURADOS	00	R\$	11%	R\$	
15 PATRONAL	00	R\$	11%	R\$	
16 TOTAL DA CONTRIBUIÇÃO PREVIDENCIÁRIA (14 + 15)				R\$	
CONTRIBUIÇÃO AO FUNDO – INATIVOS E PENSIONISTAS					
17 BASE DE CÁLCULO R\$		18 ALIQUOTA %		19 VALOR DEVIDO	
OUTRAS CONTRIBUIÇÕES					
20 CONTRIBUIÇÃO (ESPECIFICAR) Parcelamento, referente às contribuições previdenciárias, PARTE PATRONAL. Não recolhidas nos períodos SET/2018 à DEZ/2018 e 13º salário/2018, conforme termo de acordo de parcelamento e confissão de débitos previdenciários (acordo CADPREV Nº. 00147/2019). Valor corrigido e atualizado até a data de 31/01/2019 corresponde ao valor de R\$ 1.525.604,06 (um milhão, quinhentos e vinte e cinco mil, seiscentos e quatro reais e seis centavos), Repartidas em 10 vezes sendo a primeira com valor R\$ 152.699,87 (cento e cinquenta e dois mil seiscentos e noventa e nove reais e oitenta e sete centavos). A serem reajustadas até a data de cada pagamento.				21 VALOR DEVIDO R\$ 152.699,87	
Nº. DE PARCELAS – 10		Atualização			
REAJUSTE ATE A DATA DO PAGAMENTO		R\$ 20.357,80		TOTAL--- R\$ 173.057,76	
RECOLHIMENTO FORA DO PRAZO PARCELAS ANTERIORES					
22 MULTA		% DE		R\$ 3.461,16	
23 JUROS		% DE		R\$ 6.152,98	
24 TOTAL DAS CONTRIBUIÇÕES (16 + 19 + 21 + 23 + 24)				R\$ 182.671,90	
25 LOCAL E DATA DE EMISSÃO MUNDO NOVO-MS 06 de janeiro de 2020.			26 RESPONSÁVEL PELA EMISSÃO (CARIMBO E ASSINATURA) 		
RECEBI EM 06 / 01 / 2020. ASSINATURA 				VENCIMENTO 06/01/2020.	

GR PARCEL

Guia de Recolhimento de Parcelamento - RPPS

REGIME PRÓPRIO DE PREVIDÊNCIA SOCIAL - RPPS do
Município de Mundo Novo
CNPJ: 04.733.009/0001-62

Endereço: AVENIDA VOLUNTÁRIO DA PÁTRIA 90

CEP: 79980-000

Telefone: (067) 3474-3579

ENTE PÚBLICO PAGADOR

Nome: Prefeitura Municipal de Mundo Novo

CNPJ: 03.741.683/0001-26

Endereço: AVENIDA CAMPO GRANDE 200

CEP: 79980-000

Telefone: (067) 3474-1144

Formas de Pagamento: () Transferência Bancária () Depósito

RECIBO

Recebemos do ENTE PÚBLICO/PAGADOR acima identificado os
pagamentos descritos nesta Guia de Recolhimento, conforme documentos
comprobatórios descritos no campo "Forma de Pagamento".

_____/_____/_____
Data_____
PAULO SERGIO PIMENTEL
CPF: 920.690.101-04

1. Número do Acordo	00147/2019
2. Rubrica do Acordo	Contribuição Patronal
3. Data da Consolidação do	30/01/2019
4. Data da Assinatura do Termo	13/02/2019
5. Número da Parcela	9/10
6. Valor da Parcela	R\$ 173.057,76
7. Atualização Monetária	R\$ 882,59
8. Juros	R\$ 5.270,39
9. Multa	R\$ 3.461,16
10. Total (6 + 7 + 8 + 9)	R\$ 182.671,90

Observações

Parcela com vencimento em 20/11/2019
Data de Emissão da Guia 06/01/2020.
Cálculos válidos para pagamento até o final do mês/ano corrente de
emissão desta guia.

Autenticação Mecânica _____

1ª via

INSTITUIÇÃO: 001 BANCO DO BRASIL

Aviso de crédito

Prefixo:
1002 MUNDO NOVO

Nr. da Conta-cr
19.272-4

Nome:
FUNDO DE PREVIDÊNCIA SOCIAL DOS SERVIDORES PÚBLICOS MUNICIPAIS DE
MUNDO NOVO-MS

Lote	Documento	Data
99026	661.002.000.015.304	06/01/2020

Referencia
Transferência recebida

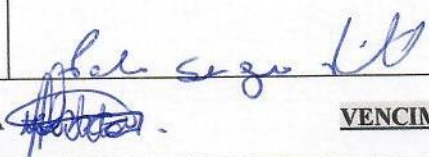
Histórico
Importe referente às contribuições previdenciárias, PARTE PATRONAL, não recolhidas nos períodos de set/18, out/18, nov/18, dez/18 e 13º/18, conforme Termo de Acordo de Parcelamento e Confissão de Débitos Previdenciários Nº 00147/2019. Parcela de Nº. 09 de 10.

Valor
R\$ 182.671,90



FUNDO DE PREVIDÊNCIA SOCIAL DOS SERVIDORES
PÚBLICOS MUNICIPAIS DE MUNDO NOVO-MS

Diretoria Administrativa
Gestão 2017 / 2019

GUIA DE RECOLHIMENTO DE CONTRIBUIÇÃO				1-MÊS/ANO DEZEMBRO/2019 CREDITAR NA AGENCIA 1.002-2 CONTA 19272-4 BANCO DO BRASIL
3 ORGÃO ENTIDADE CONTRIBUINTE PREFEITURA MUNICIPAL DE MUNDO NOVO-MS				2- DATA DO VENCIMENTO 06/01/2020
5 ENDEREÇO AVENIDA CAMPO GRANDE, 200				4 CNPJ/CPF 03.741.683/0001-26
7 MUNICÍPIO MUNDO NOVO-MS				FONE P/ CONTATO 67 3474 1144
8 CEP 79980-000				
CONTRIBUIÇÕES PREVIDENCIÁRIAS REFERENTE À INDENIZAÇÃO COMPENSATÓRIA.				
9 NATUREZA	10 QTDE	11 BASE DE CÁLCULO	12 ALIQUOTA	13 VALOR CONTRIBUIÇÃO
14 SEGURADOS	00	R\$	11%	R\$
15 PATRONAL	00	R\$	11%	R\$
16 TOTAL DA CONTRIBUIÇÃO PREVIDENCIÁRIA (14 + 15)				R\$
CONTRIBUIÇÃO AO FUNDO – INATIVOS E PENSIONISTAS				
17 BASE DE CÁLCULO R\$		18 ALIQUOTA %		19 VALOR DEVIDO
OUTRAS CONTRIBUIÇÕES				
20 CONTRIBUIÇÃO (ESPECIFICAR) Parcelamento, referente às contribuições previdenciárias, PARTE PATRONAL. Não recolhidas nos períodos SET/2018 à DEZ/2018 e 13º salário/2018, conforme termo de acordo de parcelamento e confissão de débitos previdenciários (acordo CADPREV Nº. 00147/2019). Valor corrigido e atualizado até a data de 31/01/2019 corresponde ao valor de R\$ 1.525.604,06 (um milhão, quinhentos e vinte e cinco mil, seiscentos e quatro reais e seis centavos), Repartidas em 10 vezes sendo a primeira com valor R\$ 152.699,87 (cento e cinquenta e dois mil seiscentos e noventa e nove reais e oitenta e sete centavos). A serem reajustadas até a data de cada pagamento.				21 VALOR DEVIDO RS 152.699,87
Nº. DE PARCELAS – 10				
REAJUSTE ATE A DATA DO PAGAMENTO		Atualização		
PARCELA Nº. -10 - DATA-06/01/2020		RS 22.982,84		TOTAL-- RS 175.682,71
RECOLHIMENTO FORA DO PRAZO PARCELAS ANTERIORES				
22 MULTA		% DE		RS 3.513,65
23 JUROS		% DE		RS 3.531,22
24 TOTAL DAS CONTRIBUIÇÕES (16 + 19 + 21 + 23 + 24)				RS 182.727,58
25 LOCAL E DATA DE EMISSÃO MUNDO NOVO-MS 06 de janeiro de 2020.			26 RESPONSÁVEL PELA EMISSÃO (CARIMBO E ASSINATURA)	
RECEBI EM 06/01/2020. ASSINATURA 			VENCIMENTO 06/01/2020.	

GR PARCEL

Guia de Recolhimento de Parcelamento - RPPS

REGIME PRÓPRIO DE PREVIDÊNCIA SOCIAL - RPPS do
Município de Mundo Novo

CNPJ: 04.733.009/0001-62

Endereço: AVENIDA VOLUNTÁRIO DA PÁTRIA 90

CEP: 79980-000

Telefone: (067) 3474-3579

ENTE PÚBLICO PAGADOR

Nome: Prefeitura Municipal de Mundo Novo

CNPJ: 03.741.683/0001-26

Endereço: AVENIDA CAMPO GRANDE 200

CEP: 79980-000

Telefone: (067) 3474-1144

Formas de Pagamento: () Transferência Bancária () Depósito

RECIBO

Recebemos do ENTE PÚBLICO/PAGADOR acima identificado os pagamentos descritos nesta Guia de Recolhimento, conforme documentos comprobatórios descritos no campo "Forma de Pagamento".

_____/_____/_____
Data_____
PAULO SERGIO PIMENTEL
CPF: 920.690.101-04

1. Número do Acordo	00147/2019
2. Rubrica do Acordo	Contribuição Patronal
3. Data da Consolidação do	30/01/2019
4. Data da Assinatura do Termo	13/02/2019
5. Número da Parcela	10/10
6. Valor da Parcela	R\$ 175.682,71
7. Atualização Monetária	R\$ 0,00
8. Juros	R\$ 3.531,22
9. Multa	R\$ 3.513,65
10. Total (6 + 7 + 8 + 9)	R\$ 182.727,58

Observações

Parcela com vencimento em 20/12/2019

Data de Emissão da Guia 06/01/2020.

Cálculos válidos para pagamento até o final do mês/ano corrente de emissão desta guia.

Autenticação Mecânica _____

1ª via

INSTITUIÇÃO: 001 BANCO DO BRASIL

Aviso de crédito

Prefixo:
1002 MUNDO NOVO

Nr. da Conta-cr
19.272-4

Nome:
FUNDO DE PREVIDÊNCIA SOCIAL DOS SERVIDORES PÚBLICOS MUNICIPAIS DE
MUNDO NOVO-MS

Lote	Documento	Data
99026	661.002.000.015.304	06/01/2020

Referencia
Transferência recebida

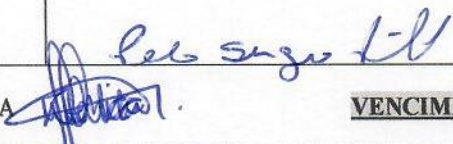
Histórico
Importe referente às contribuições previdenciárias, PARTE PATRONAL, não recolhidas nos períodos de set/18, out/18, nov/18, dez/18 e 13º/18, conforme Termo de Acordo de Parcelamento e Confissão de Débitos Previdenciários N° 00147/2019. Parcela de N° 10 de 10.

Valor
R\$ 182.727,58



FUNDO DE PREVIDÊNCIA SOCIAL DOS SERVIDORES
PÚBLICOS MUNICIPAIS DE MUNDO NOVO-MS

Diretoria Administrativa
Gestão 2017 / 2019

GUIA DE RECOLHIMENTO DE CONTRIBUIÇÃO				1- MÊS/ANO NOVEMBRO/2019 CREDITAR NA AGENCIA 1.002-2 CONTA 19272-4 BANCO DO BRASIL
3 ORGÃO ENTIDADE CONTRIBUINTE PREFEITURA MUNICIPAL DE MUNDO NOVO-MS				2-DATA DO VENCIMENTO 06/01/2020
5 ENDEREÇO AVENIDA CAMPO GRANDE, 200				4 CNPJ/CPF 03.741.683/0001-26
7 MUNICÍPIO MUNDO NOVO-MS				FONE P/ CONTATO 67 3474 1144
8 CEP 79980-000				
CONTRIBUIÇÕES PREVIDENCIÁRIAS REFERENTE À INDENIZAÇÃO COMPENSATÓRIA.				
9 NATUREZA	10 QTDE	11 BASE DE CÁLCULO	12 ALIQUOTA	13 VALOR CONTRIBUIÇÃO
14 SEGURADOS	00	R\$	11%	R\$
15 PATRONAL	00	R\$	11%	R\$
16 TOTAL DA CONTRIBUIÇÃO PREVIDENCIÁRIA (14 + 15)				R\$
CONTRIBUIÇÃO AO FUNDO – INATIVOS E PENSIONISTAS				
17 BASE DE CÁLCULO R\$		18 ALIQUOTA %		19 VALOR DEVIDO
OUTRAS CONTRIBUIÇÕES				
20 CONTRIBUIÇÃO (ESPECIFICAR) Parcelamento, referente às contribuições previdenciárias, PARTE PATRONAL. Não recolhidas nos períodos de janeiro/2001 á dezembro/2001 e décimo 13º salário, conforme lei Municipal Nº. 761/2009. Valor corrigido e atualizado até a data de 12/08/2009 conforme Termo de Acordo de Parcelamento, corresponde ao valor de R\$ 643.331,81 (seiscentos e quarenta e três mil, trezentos e trinta e um reais e oitenta e um centavos), Repartidas em 240 vezes de R\$ 2.680,54 (dois mil seiscentos e oitenta reais e cinquenta e quatro centavos). A serem reajustadas até a data do pagamento.GR PARCELAMENTO 00118/2009				21 VALOR DEVIDO R\$ 2.680,54
Nº. DE PARCELAS – 240				
REAJUSTE ATE A DATA DO PAGAMENTO		JUROS	Atualização	
PARCELA DE Nº. 120- DATA 06/01/2020.		R\$0,00	R\$12.565,50	TOTAL—→ R\$ R\$ 15.246,34
RECOLHIMENTO FORA DO PRAZO PARCELAS ANTERIORES				
22 MULTA por atraso até		% DE		R\$
23 JUROS por atraso até		% DE		R\$ 542,08
24 TOTAL DAS CONTRIBUIÇÕES (16 + 19 + 21 + 23 + 24)				R\$ 15.788,42
25 LOCAL E DATA DE EMISSÃO MUNDO NOVO-MS, 06 de janeiro de 2020.			26 RESPONSÁVEL PELA EMISSÃO (CARIMBO E ASSINATURA)	
RECEBI EM <u>06/01/2020</u> . ASSINATURA 			VENCIMENTO 06/01/2020	

GR PARCEL

Guia de Recolhimento de Parcelamento - RPPS

REGIME PRÓPRIO DE PREVIDÊNCIA SOCIAL - RPPS do
Município de Mundo Novo
CNPJ: 04.733.009/0001-62

Endereço AVENIDA VOLUNTÁRIO DA PÁTRIA 90

CEP 79980-000

Telefone (067) 3474-3579

ENTE PÚBLICO PAGADOR

Nome: Prefeitura Municipal de Mundo Novo

CNPJ: 03.741.683/0001-26

Endereço: AVENIDA CAMPO GRANDE 200

CEP: 79980-000

Telefone: (067) 3474-1144

Formas de Pagamento: () Transferência Bancária () Depósito

RECIBO

Recebemos do ENTE PÚBLICO/PAGADOR acima identificado os pagamentos descritos nesta Guia de Recolhimento, conforme documentos comprobatórios descritos no campo "Forma de Pagamento".

/ /
DataROSELI APARECIDA LOURENÇO BRASIL
CPF: 769.465.501-10

1. Número do Acordo	00118/2009
2. Rubrica do Acordo	REPASSE EM ATRAZO PARTE
3. Data da Consolidação do	15/12/2009
4. Data da Assinatura do Termo	16/12/2009
5. Número da Parcela	120/240
6. Valor da Parcela	R\$ 15.246,34
7. Atualização Monetária	R\$ 77,76
8. Juros	R\$ 464,32
9. Multa	
10. Total (6 + 7 + 8 + 9)	R\$ 15.788,42

Observações

Parcela com vencimento em 30/11/2019

Data de Emissão da Guia 06/01/2020.

Cálculos válidos para pagamento até o final do mês/ano corrente de emissão desta guia.

Autenticação Mecânica

1ª via

INSTITUIÇÃO: 001 BANCO DO BRASIL

Aviso de crédito

Prefixo:
1002 MUNDO NOVO

Nr. da Conta-cr
19.272-4

Nome:
FUNDO DE PREVIDÊNCIA SOCIAL DOS SERVIDORES PÚBLICOS MUNICIPAIS DE
MUNDO NOVO-MS

Lote
99026

Documento
661.002.000.015.304

Data
06/01/2020

Referencia
Transferência recebida

Histórico
Importe referente às contribuições previdenciárias, PARTE PATRONAL, não recolhidas no período de jan/01 a dez/01 e 13º/01, parcelamento **00118/2009**, conforme Lei Municipal 761/2009. Parcela de N°. **120 de 240**.


Valor
R\$ 15.788,42



OBS: Foi recolhido R\$ 0,30
A menos, solicitar o repasse
da diferença

**FUNDO DE PREVIDÊNCIA SOCIAL DOS SERVIDORES
PÚBLICOS MUNICIPAIS DE MUNDO NOVO-MS**

**Diretoria Administrativa
Gestão 2017 / 2019**

GUIA DE RECOLHIMENTO DE CONTRIBUIÇÃO				1- MÊS/ANO DEZEMBRO/2019 CREDITAR NA AGENCIA 1.002-2 CONTA 19272-4 BANCO DO BRASIL	
				2-DATA DO VENCIMENTO 06/01/2020	
3 ORGÃO ENTIDADE CONTRIBUINTE PREFEITURA MUNICIPAL DE MUNDO NOVO-MS				4 CNPJ/CPF 03.741.683/0001-26	
5 ENDEREÇO AVENIDA CAMPO GRANDE, 200				FONE P/ CONTATO 67 3474 1144	
7 MUNICÍPIO MUNDO NOVO-MS				8 CEP 79980-000	
CONTRIBUIÇÕES PREVIDENCIÁRIAS REFERENTE À INDENIZAÇÃO COMPENSATÓRIA.					
9 NATUREZA	10 QTDE	11 BASE DE CÁLCULO	12 ALIQUOTA	13 VALOR CONTRIBUIÇÃO	
14 SEGURADOS	00	R\$	11%	R\$	
15 PATRONAL	00	R\$	11%	R\$	
16 TOTAL DA CONTRIBUIÇÃO PREVIDENCIÁRIA (14 + 15)				R\$	
CONTRIBUIÇÃO AO FUNDO – INATIVOS E PENSIONISTAS					
17 BASE DE CÁLCULO R\$		18 ALIQUOTA %		19 VALOR DEVIDO	
OUTRAS CONTRIBUIÇÕES					
20 CONTRIBUIÇÃO (ESPECIFICAR) Parcelamento, referente às contribuições previdenciárias, PARTE PATRONAL. Não recolhidas nos períodos de janeiro/2001 á dezembro/2001 e décimo 13º salário, conforme lei Municipal Nº. 761/2009. Valor corrigido e atualizado até a data de 12/08/2009 conforme Termo de Acordo de Parcelamento, corresponde ao valor de R\$ 643.331,81 (seiscentos e quarenta e três mil, trezentos e trinta e um reais e oitenta e um centavos), Repartidas em 240 vezes de R\$ 2.680,54 (dois mil seiscentos e oitenta reais e cinquenta e quatro centavos). A serem reajustadas até a data do pagamento.GR PARCELAMENTO 00118/2009				21 VALOR DEVIDO RS 2.680,54	
Nº. DE PARCELAS – 240					
REAJUSTE ATE A DATA DO PAGAMENTO		JUROS	Atualização		
PARCELA DE Nº. 121- DATA 06/01/2020.		R\$0,00	R\$12.797,08	TOTAL----> R\$ R\$ 15.477,62	
RECOLHIMENTO FORA DO PRAZO PARCELAS ANTERIORES					
22 MULTA por atraso até		% DE	R\$		
23 JUROS por atraso até		% DE	R\$ 311,10		
24 TOTAL DAS CONTRIBUIÇÕES (16 + 19 + 21 + 23 + 24)				R\$ 15.788,72	
25 LOCAL E DATA DE EMISSÃO MUNDO NOVO-MS, 06 de janeiro de 2020.			26 RESPONSÁVEL PELA EMISSÃO (CARIMBO E ASSINATURA)  PAULO SERGIO PIMENTEL DIRETOR FINANCEIRO FPSSPMN-MS DECRETO Nº 4.041/2019		
RECEBI EM 06 / 01 / 2020 ASSINATURA 				VENCIMENTO 06/01/2020	

GR PARCEL

Guia de Recolhimento de Parcelamento - RPPS

REGIME PRÓPRIO DE PREVIDÊNCIA SOCIAL - RPPS do
Município de Mundo Novo

CNPJ: 04.733.009/0001-62

Endereço AVENIDA VOLUNTÁRIO DA PÁTRIA 90

CEP 79980-000

Telefone (067) 3474-3579

ENTE PÚBLICO PAGADOR

Nome: Prefeitura Municipal de Mundo Novo

CNPJ: 03.741.683/0001-26

Endereço: AVENIDA CAMPO GRANDE 200

CEP: 79980-000

Telefone: (067) 3474-1144

Formas de Pagamento: () Transferência Bancária () Depósito

RECIBO

Recebemos do ENTE PÚBLICO/PAGADOR acima identificado os pagamentos descritos nesta Guia de Recolhimento, conforme documentos comprobatórios descritos no campo "Forma de Pagamento".

____/____/____
DataROSELI APARECIDA LOURENÇO BRASIL
CPF: 769.465.501-10

1. Número do Acordo	00118/2009
2. Rubrica do Acordo	REPASSE EM ATRAZO PARTE
3. Data da Consolidação do	15/12/2009
4. Data da Assinatura do Termo	16/12/2009
5. Número da Parcela	121/240
6. Valor da Parcela	R\$ 15.477,62
7. Atualização Monetária	R\$ 0,00
8. Juros	R\$ 311,10
9. Multa	
10. Total (6 + 7 + 8 + 9)	R\$ 15.788,72

Observações

Parcela com vencimento em 30/12/2019

Data de Emissão da Guia 06/01/2020.

Cálculos válidos para pagamento até o final do mês/ano corrente de emissão desta guia.

Autenticação Mecânica

1ª via

INSTITUIÇÃO: 001 BANCO DO BRASIL

Aviso de crédito

Prefixo:
1002 MUNDO NOVO

Nr. da Conta-cr
19.272-4

Nome:
FUNDO DE PREVIDÊNCIA SOCIAL DOS SERVIDORES PÚBLICOS MUNICIPAIS DE
MUNDO NOVO-MS

Lote
99026

Documento
661.002.000.015.304

Data
06/01/2020

Referencia
Transferência recebida

Histórico

Importe referente às contribuições previdenciárias, PARTE PATRONAL, não recolhidas no período de jan/01 a dez/01 e 13º/01, parcelamento **00118/2009**, conforme Lei Municipal 761/2009. Parcela de N°. **121 de 240**.

Valor
R\$ 15.788,42

Cobrar # 0,30

INSTITUIÇÃO: 001 BANCO DO BRASIL

Aviso de crédito

Prefixo:
1002 MUNDO NOVO

Nr. da Conta-cr
19.272-4

Nome:
FUNDO DE PREVIDÊNCIA SOCIAL DOS SERVIDORES PÚBLICOS MUNICIPAIS DE
MUNDO NOVO-MS

Lote
99015

Documento
551.002.000.012.216

Data
13/02/2020

Referencia
Transferência recebida

Histórico
Importe referente a diferença do parcelamento 00118/2009, da Parcela de Nº. 121 de 240.

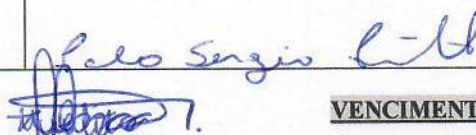
Valor
R\$ 0,30

diferença



FUNDO DE PREVIDÊNCIA SOCIAL DOS SERVIDORES
PÚBLICOS MUNICIPAIS DE MUNDO NOVO-MS

Diretoria Administrativa
Gestão 2017 / 2019

GUIA DE RECOLHIMENTO DE CONTRIBUIÇÃO				1- MÊS/ANO JANEIRO /2020 CREDITAR NA AGENCIA 1.002-2 CONTA 19272-4 BANCO DO BRASIL
				2-DATA DO VENCIMENTO 30/01/2020
3 ORGÃO ENTIDADE CONTRIBUINTE PREFEITURA MUNICIPAL DE MUNDO NOVO-MS				4 CNPJ/CPF 03.741.683/0001-26
5 ENDEREÇO AVENIDA CAMPO GRANDE, 200				FONE P/ CONTATO 67 3474 1144
7 MUNICÍPIO MUNDO NOVO-MS				8 CEP 79980-000
CONTRIBUIÇÕES PREVIDENCIÁRIAS REFERENTE À INDENIZAÇÃO COMPENSATÓRIA.				
9 NATUREZA	10 QTDE	11 BASE DE CÁLCULO	12 ALIQUOTA	13 VALOR CONTRIBUIÇÃO
14 SEGURADOS	00	R\$	11%	R\$
15 PATRONAL	00	R\$	11%	R\$
16 TOTAL DA CONTRIBUIÇÃO PREVIDENCIÁRIA (14 + 15)				R\$
CONTRIBUIÇÃO AO FUNDO – INATIVOS E PENSIONISTAS				
17 BASE DE CÁLCULO R\$		18 ALIQUOTA %		19 VALOR DEVIDO
OUTRAS CONTRIBUIÇÕES				21 VALOR DEVIDO
20 CONTRIBUIÇÃO (ESPECIFICAR) Parcelamento, referente às contribuições previdenciárias, PARTE PATRONAL. Não recolhidas nos períodos de janeiro/2001 á dezembro/2001 e décimo 13º salário, conforme lei Municipal Nº. 761/2009. Valor corrigido e atualizado até a data de 12/08/2009 conforme Termo de Acordo de Parcelamento, corresponde ao valor de R\$ 643.331,81 (seiscentos e quarenta e três mil, trezentos e trinta e um reais e oitenta e um centavos), Repartidas em 240 vezes de R\$ 2.680,54 (dois mil seiscentos e oitenta reais e cinquenta e quatro centavos). A serem reajustadas até a data do pagamento.GR PARCELAMENTO 00118/2009				RS 2.680,54
Nº. DE PARCELAS – 240				
REAJUSTE ATE A DATA DO PAGAMENTO		JUROS	Atualização	
PARCELA DE Nº. 122- DATA 30/01/2020.		R\$0,00	R\$11.951,84	TOTAL----> R\$ R\$ 15.632,38
RECOLHIMENTO FORA DO PRAZO PARCELAS ANTERIORES				
22 MULTA por atraso até		% DE		R\$
23 JUROS por atraso até		% DE		R\$
24 TOTAL DAS CONTRIBUIÇÕES (16 + 19 + 21 + 23 + 24)				R\$ 15.632,38
25 LOCAL E DATA DE EMISSÃO MUNDO NOVO-MS, 14 DE JANEIRO DE 2020.			26 RESPONSÁVEL PELA EMISSÃO (CARIMBO E ASSINATURA)	
RECEBI EM <u>14 / 01 / 2020</u> . ASSINATURA 			VENCIMENTO 30/01/2020	

GR PARCEL

Guia de Recolhimento de Parcelamento - RPPS

REGIME PRÓPRIO DE PREVIDÊNCIA SOCIAL - RPPS do
Município de Mundo Novo
CNPJ: 04.733.009/0001-62

Endereço: AVENIDA VOLUNTÁRIO DA PÁTRIA 90

CEP: 79980-000

Telefone: (067) 3474-3579

ENTE PÚBLICO PAGADOR

Nome: Prefeitura Municipal de Mundo Novo

CNPJ: 03.741.683/0001-26

Endereço: AVENIDA CAMPO GRANDE 200

CEP: 79980-000

Telefone: (067) 3474-1144

Formas de Pagamento: () Transferência Bancária () Depósito

RECIBO

Recebemos do ENTE PÚBLICO/PAGADOR acima identificado os pagamentos descritos nesta Guia de Recolhimento, conforme documentos comprobatórios descritos no campo "Forma de Pagamento".

_____/_____/_____
DataROSELI APARECIDA LOURENÇO BRASIL
CPF: 769.465.501-10

1. Número do Acordo	00118/2009
2. Rubrica do Acordo	REPASSE EM ATRAZO PARTE
3. Data da Consolidação do	15/12/2009
4. Data da Assinatura do Termo	16/12/2009
5. Número da Parcela	122/240
6. Valor da Parcela	R\$ 15.632,38
7. Atualização Monetária	
8. Juros	
9. Multa	
10. Total (6 + 7 + 8 + 9)	R\$ 15.632,38

Observações

Parcela com vencimento em 30/01/2020

Data de Emissão da Guia 14/01/2020.

Cálculos válidos para pagamento até o final do mês/ano corrente de emissão desta guia.

Autenticação Mecânica

1ª via

INSTITUIÇÃO: 001 BANCO DO BRASIL

Aviso de crédito

Prefixo:
1002 MUNDO NOVO

Nr. da Conta-cr
19.272-4

Nome:
FUNDO DE PREVIDÊNCIA SOCIAL DOS SERVIDORES PÚBLICOS MUNICIPAIS DE
MUNDO NOVO-MS

Lote
99015

Documento
551.002.000.180.000

Data
21/01/2020

Referencia
Transferência recebida

Histórico

Importe referente às contribuições previdenciárias, PARTE PATRONAL, não recolhidas no período de jan/01 a dez/01 e 13º/01, parcelamento **00118/2009**, conforme Lei Municipal 761/2009. Parcela de N°. **122 de 240**.

Valor
R\$ 15.632,38



FUNDO DE PREVIDÊNCIA SOCIAL DOS SERVIDORES
PÚBLICOS MUNICIPAIS DE MUNDO NOVO-MS

Diretoria Administrativa
Gestão 2017 / 2019

GUIA DE RECOLHIMENTO DE CONTRIBUIÇÃO				1-MÊS/ANO NOVEMBRO/2019 CREDITAR NA AGENCIA 1.002-2 CONTA 19272-4 BANCO DO BRASIL
				2- DATA DO VENCIMENTO 06/01/2020
3 ORGÃO ENTIDADE CONTRIBUINTE PREFEITURA MUNICIPAL DE MUNDO NOVO-MS				4 CNPJ/CPF 03.741.683/0001-26
5 ENDEREÇO AVENIDA CAMPO GRANDE, 200				FONE P/ CONTATO 67 3474 1144
7 MUNICÍPIO MUNDO NOVO-MS				8 CEP 79980-000
CONTRIBUIÇÕES PREVIDENCIÁRIAS REFERENTE À INDENIZAÇÃO COMPENSATÓRIA.				
9 NATUREZA	10 QTDE	11 BASE DE CÁLCULO	12 ALIQUOTA	13 VALOR CONTRIBUIÇÃO
14 SEGURADOS	00	R\$	11%	R\$
15 PATRONAL	00	R\$	11%	R\$
16 TOTAL DA CONTRIBUIÇÃO PREVIDENCIÁRIA (14 + 15)				R\$
CONTRIBUIÇÃO AO FUNDO – INATIVOS E PENSIONISTAS				
17 BASE DE CÁLCULO R\$		18 ALIQUOTA %		19 VALOR DEVIDO
OUTRAS CONTRIBUIÇÕES				21 VALOR DEVIDO
20 CONTRIBUIÇÃO (ESPECIFICAR) Parcelamento, referente às contribuições previdenciárias, PARTE PATRONAL. Não recolhidas nos períodos novembro/2017, dezembro/2017 e 13º salário, conforme termo de acordo de parcelamento e confissão de débitos previdenciários (acordo CADPREV Nº. 00419/2018). Valor corrigido e atualizado até a data de 31/01/2018 corresponde ao valor de R\$ 829.539,73 (oitocentos e vinte e nove mil, quinhentos e trinta e nove reais e setenta e três centavos), Repartidas em 60 vezes sendo a primeira com valor R\$ 27.651,32 (vinte e sete mil seiscentos e cinquenta e um reais e trinta centavos). A serem reajustadas até a data de cada pagamento.				R\$ 27.651,32
Nº. DE PARCELAS – 30				
REAJUSTE ATE A DATA DO PAGAMENTO		Atualização		
PARCELA Nº. -20 - DATA-06/01/2020		R\$ 8.982,78		TOTAL--- R\$ 36.634,10
RECOLHIMENTO FORA DO PRAZO PARCELAS ANTERIORES				
22 MULTA	% DE			R\$ 732,68
23 JUROS	% DE			R\$ 1.302,50
24 TOTAL DAS CONTRIBUIÇÕES (16 + 19 + 21 + 23 + 24)				R\$ 38.669,28
25 LOCAL E DATA DE EMISSÃO MUNDO NOVO-MS, 06 de janeiro de 2020.			26 RESPONSÁVEL PELA EMISSÃO (CARIMBO E ASSINATURA)	
RECEBI EM 06 / 01 / 2020. ASSINATURA			VENCIMENTO 06/01/2020.	

GR PARCEL

Guia de Recolhimento de Parcelamento - RPPS

REGIME PRÓPRIO DE PREVIDÊNCIA SOCIAL - RPPS do
Município de Mundo Novo
CNPJ: 04.733.009/0001-62

Endereço AVENIDA VOLUNTÁRIO DA PÁTRIA 90

CEP 79980-000

Telefone (067) 3474-3579

ENTE PÚBLICO PAGADOR

Nome: Prefeitura Municipal de Mundo Novo

CNPJ: 03.741.683/0001-26

Endereço: AVENIDA CAMPO GRANDE 200

CEP: 79980-000

Telefone: (067) 3474-1144

Formas de Pagamento: () Transferência Bancária () Depósito

RECIBO

Recebemos do ENTE PÚBLICO/PAGADOR acima identificado os pagamentos descritos nesta Guia de Recolhimento, conforme documentos comprobatórios descritos no campo "Forma de Pagamento".

____/____/____
Data_____
PAULO SERGIO PIMENTEL
CPF: 920.690.101-04

1. Número do Acordo	00419/2018
2. Rubrica do Acordo	Contribuição Patronal
3. Data da Consolidação do	31/01/2018
4. Data da Assinatura do Termo	20/03/2018
5. Número da Parcela	20/30
6. Valor da Parcela	R\$ 36.634,10
7. Atualização Monetária	R\$ 186,83
8. Juros	R\$ 1.115,67
9. Multa	R\$ 732,68
10. Total (6 + 7 + 8 + 9)	R\$ 38.669,28

Observações

Parcela com vencimento em 20/11/2019

Data de Emissão da Guia 06/01/2020.

Cálculos válidos para pagamento até o final do mês/ano corrente de emissão desta guia.

Autenticação Mecânica

1ª via

INSTITUIÇÃO: 001 BANCO DO BRASIL

Aviso de crédito

Prefixo:
1002 MUNDO NOVO

Nr. da Conta-cr
19.272-4

Nome:
FUNDO DE PREVIDÊNCIA SOCIAL DOS SERVIDORES PÚBLICOS MUNICIPAIS DE
MUNDO NOVO-MS

Lote
99026

Documento
661.002.000.015.304

Data
06/01/2020

Referencia
Transferência recebida

Histórico

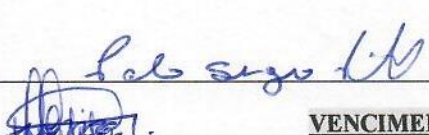
Importe referente às contribuições previdenciárias, PARTE PATRONAL, não recolhidas nos períodos de nov/17, dez/17 e 13º/17, conforme Termo de Acordo de Parcelamento e Confissão de Débitos Previdenciários Nº 00419/2018. Parcela de Nº. 020 de 30.

Valor
R\$ 38.669,28



FUNDO DE PREVIDÊNCIA SOCIAL DOS SERVIDORES
PÚBLICOS MUNICIPAIS DE MUNDO NOVO-MS

Diretoria Administrativa
Gestão 2017 / 2019

GUIA DE RECOLHIMENTO DE CONTRIBUIÇÃO				1-MÊS/ANO DEZEMBRO/2019 CREDITAR NA AGENCIA 1.002-2 CONTA 19272-4 BANCO DO BRASIL	
				2- DATA DO VENCIMENTO 06/01/2020	
3 ORGÃO ENTIDADE CONTRIBUINTE PREFEITURA MUNICIPAL DE MUNDO NOVO-MS				4 CNPJ/CPF 03.741.683/0001-26	
5 ENDEREÇO AVENIDA CAMPO GRANDE, 200				FONE P/ CONTATO 67 3474 1144	
7 MUNICÍPIO MUNDO NOVO-MS				8 CEP 79980-000	
CONTRIBUIÇÕES PREVIDENCIÁRIAS REFERENTE À INDENIZAÇÃO COMPENSATÓRIA.					
9 NATUREZA	10 QTDE	11 BASE DE CÁLCULO	12 ALIQUOTA	13 VALOR CONTRIBUIÇÃO	
14 SEGURADOS	00	R\$	11%	R\$	
15 PATRONAL	00	R\$	11%	R\$	
16 TOTAL DA CONTRIBUIÇÃO PREVIDENCIÁRIA (14 + 15)				R\$	
CONTRIBUIÇÃO AO FUNDO – INATIVOS E PENSIONISTAS					
17 BASE DE CÁLCULO R\$		18 ALIQUOTA %		19 VALOR DEVIDO	
OUTRAS CONTRIBUIÇÕES					
20 CONTRIBUIÇÃO (ESPECIFICAR) Parcelamento, referente às contribuições previdenciárias, PARTE PATRONAL. Não recolhidas nos períodos novembro/2017, dezembro/2017 e 13º salário, conforme termo de acordo de parcelamento e confissão de débitos previdenciários (acordo CADPREV Nº. 00419/2018). Valor corrigido e atualizado até a data de 31/01/2018 corresponde ao valor de R\$ 829.539,73 (oitocentos e vinte e nove mil, quinhentos e trinta e nove reais e setenta e três centavos), Repartidas em 60 vezes sendo a primeira com valor R\$ 27.651,32 (vinte e sete mil seiscentos e cinquenta e um reais e trinta centavos). A serem reajustadas até a data de cada pagamento.				21 VALOR DEVIDO RS 27.651,32	
Nº. DE PARCELAS – 30		Atualização			
REAJUSTE ATE A DATA DO PAGAMENTO		R\$ 8.538,39		TOTAL--- R\$ 37.189,71	
PARCELA Nº. -21 - DATA-06/01/2020					
RECOLHIMENTO FORA DO PRAZO PARCELAS ANTERIORES					
22 MULTA		% DE		RS 743,79	
23 JUROS		% DE		RS 747,51	
24 TOTAL DAS CONTRIBUIÇÕES (16 + 19 + 21 + 23 + 24)				RS 38.681,01	
25 LOCAL E DATA DE EMISSÃO MUNDO NOVO-MS, 06 de janeiro de 2020.			26 RESPONSÁVEL PELA EMISSÃO (CARIMBO E ASSINATURA) 		
RECEBI EM 06/01/2020.		ASSINATURA 		VENCIMENTO 06/01/2020.	

GR PARCEL

Guia de Recolhimento de Parcelamento - RPPS

REGIME PRÓPRIO DE PREVIDÊNCIA SOCIAL - RPPS do
Município de Mundo Novo

CNPJ: 04.733.009/0001-62

Endereço AVENIDA VOLUNTÁRIO DA PÁTRIA 90

CEP 79980-000

Telefone (067) 3474-3579

ENTE PÚBLICO PAGADOR

Nome: Prefeitura Municipal de Mundo Novo

CNPJ: 03.741.683/0001-26

Endereço: AVENIDA CAMPO GRANDE 200

CEP: 79980-000

Telefone: (067) 3474-1144

Formas de Pagamento: () Transferência Bancária () Depósito

RECIBO

Recebemos do ENTE PÚBLICO/PAGADOR acima identificado os pagamentos descritos nesta Guia de Recolhimento, conforme documentos comprobatórios descritos no campo "Forma de Pagamento".

_____/_____/_____
Data_____
PAULO SERGIO PIMENTEL
CPF: 920.690.101-04

1. Número do Acordo	00419/2018
2. Rubrica do Acordo	Contribuição Patronal
3. Data da Consolidação do	31/01/2018
4. Data da Assinatura do Termo	20/03/2018
5. Número da Parcela	21/30
6. Valor da Parcela	R\$ 37.189,71
7. Atualização Monetária	R\$ 0,00
8. Juros	R\$ 747,51
9. Multa	R\$ 743,79
10. Total (6 + 7 + 8 + 9)	R\$ 38.681,01

Observações

Parcela com vencimento em 20/12/2019

Data de Emissão da Guia 06/01/2020.

Cálculos válidos para pagamento até o final do mês/ano corrente de emissão desta guia.

Autenticação Mecânica

1ª via

INSTITUIÇÃO: 001 BANCO DO BRASIL

Aviso de crédito

Prefixo:
1002 MUNDO NOVO

Nr. da Conta-cr
19.272-4

Nome:
FUNDO DE PREVIDÊNCIA SOCIAL DOS SERVIDORES PÚBLICOS MUNICIPAIS DE
MUNDO NOVO-MS

Lote
99026

Documento
661.002.000.015.304

Data
06/01/2020

Referencia
Transferência recebida

Histórico

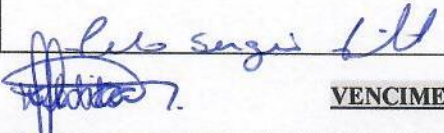
Importe referente às contribuições previdenciárias, PARTE PATRONAL, não recolhidas nos períodos de nov/17, dez/17 e 13º/17, conforme Termo de Acordo de Parcelamento e Confissão de Débitos Previdenciários Nº **00419/2018**. Parcela de Nº. **021 de 30**.

Valor
R\$ 38.681,01



FUNDO DE PREVIDÊNCIA SOCIAL DOS SERVIDORES
PÚBLICOS MUNICIPAIS DE MUNDO NOVO-MS

Diretoria Administrativa
Gestão 2017 / 2019

GUIA DE RECOLHIMENTO DE CONTRIBUIÇÃO				1-MÊS/ANO JANEIRO/2020 CREDITAR NA AGENCIA 1.002-2 CONTA 19272-4 BANCO DO BRASIL	
				2- DATA DO VENCIMENTO 20/01/2020	
3 ORGÃO ENTIDADE CONTRIBUINTE PREFEITURA MUNICIPAL DE MUNDO NOVO-MS				4 CNPJ/CPF 03.741.683/0001-26	
5 ENDEREÇO AVENIDA CAMPO GRANDE, 200				FONE P/ CONTATO 67 3474 1144	
7 MUNICÍPIO MUNDO NOVO-MS				8 CEP 79980-000	
CONTRIBUIÇÕES PREVIDENCIÁRIAS REFERENTE À INDENIZAÇÃO COMPENSATÓRIA.					
9 NATUREZA	10 QTDE	11 BASE DE CÁLCULO	12 ALIQUOTA	13 VALOR CONTRIBUIÇÃO	
14 SEGURADOS	00	R\$	11%	R\$	
15 PATRONAL	00	R\$	11%	R\$	
16 TOTAL DA CONTRIBUIÇÃO PREVIDENCIÁRIA (14 + 15)				R\$	
CONTRIBUIÇÃO AO FUNDO – INATIVOS E PENSIONISTAS					
17 BASE DE CÁLCULO R\$		18 ALIQUOTA %		19 VALOR DEVIDO	
OUTRAS CONTRIBUIÇÕES					
20 CONTRIBUIÇÃO (ESPECIFICAR) Parcelamento, referente às contribuições previdenciárias, PARTE PATRONAL. Não recolhidas nos períodos novembro/2017, dezembro/2017 e 13º salário, conforme termo de acordo de parcelamento e confissão de débitos previdenciários (acordo CADPREV Nº. 00419/2018). Valor corrigido e atualizado até a data de 31/01/2018 corresponde ao valor de R\$ 829.539,73 (oitocentos e vinte e nove mil, quinhentos e trinta e nove reais e setenta e três centavos), Repartidas em 60 vezes sendo a primeira com valor R\$ 27.651,32 (vinte e sete mil seiscentos e cinquenta e um reais e trinta centavos). A serem reajustadas até a data de cada pagamento.				21 VALOR DEVIDO R\$ 27.651,32	
Nº. DE PARCELAS – 30					
REAJUSTE ATE A DATA DO PAGAMENTO		Atualização			
PARCELA Nº. -22- DATA-20/01/2020		R\$ 9.908,16		TOTAL--- R\$ 37.559,48	
RECOLHIMENTO FORA DO PRAZO PARCELAS ANTERIORES					
22 MULTA		% DE			
23 JUROS		% DE			
24 TOTAL DAS CONTRIBUIÇÕES (16 + 19 + 21 + 23 + 24)				R\$ 37.559,48	
25 LOCAL E DATA DE EMISSÃO MUNDO NOVO-MS, 14 DE JANEIRO DE 2020.			26 RESPONSÁVEL PELA EMISSÃO (CARIMBO E ASSINATURA)		
RECEBI EM <u>14 / 01 / 2020</u> . ASSINATURA 			VENCIMENTO <u>20/01/2020</u> .		

GR PARCEL Guia de Recolhimento de Parcelamento - RPPSREGIME PRÓPRIO DE PREVIDÊNCIA SOCIAL - RPPS do
Município de Mundo Novo
CNPJ: 04.733.009/0001-62

Endereço AVENIDA VOLUNTÁRIO DA PÁTRIA 90

CEP 79980-000

Telefone (067) 3474-3579

ENTE PÚBLICO PAGADOR

Nome: Prefeitura Municipal de Mundo Novo

CNPJ: 03.741.683/0001-26

Endereço: AVENIDA CAMPO GRANDE 200

CEP: 79980-000

Telefone: (067) 3474-1144

Formas de Pagamento: () Transferência Bancária () Depósito

RECIBO

Recebemos do ENTE PÚBLICO/PAGADOR acima identificado os pagamentos descritos nesta Guia de Recolhimento, conforme documentos comprobatórios descritos no campo "Forma de Pagamento".

_____/_____/_____
Data_____
PAULO SERGIO PIMENTEL
CPF: 920.690.101-04

1. Número do Acordo	00419/2018
2. Rubrica do Acordo	Contribuição Patronal
3. Data da Consolidação do	31/01/2018
4. Data da Assinatura do Termo	20/03/2018
5. Número da Parcela	22/30
6. Valor da Parcela	R\$ 37.559,48
7. Atualização Monetária	
8. Juros	
9. Multa	
10. Total (6 + 7 + 8 + 9)	R\$ 37.559,48

Observações

Parcela com vencimento em 20/01/2020
Data de Emissão da Guia 14/01/2020.
Cálculos válidos para pagamento até o final do mês/ano corrente de emissão desta guia.

Autenticação Mecânica _____

1ª via

INSTITUIÇÃO: 001 BANCO DO BRASIL

Aviso de crédito

Prefixo:
1002 MUNDO NOVO

Nr. da Conta-cr
19.272-4

Nome:
FUNDO DE PREVIDÊNCIA SOCIAL DOS SERVIDORES PÚBLICOS MUNICIPAIS DE
MUNDO NOVO-MS

Lote
99026

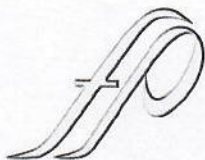
Documento
661.002.000.012.215

Data
20/01/2020

Referencia
Transferência recebida


Histórico
Importe referente às contribuições previdenciárias, PARTE PATRONAL, não recolhidas nos períodos de nov/17, dez/17 e 13º/17, conforme Termo de Acordo de Parcelamento e Confissão de Débitos Previdenciários N° 00419/2018. Parcela de N° 022 de 30.

Valor
R\$ 37.559,48



**FUNDO DE PREVIDÊNCIA SOCIAL DOS SERVIDORES
PÚBLICOS MUNICIPAIS DE MUNDO NOVO-MS**

Diretoria Administrativa
Gestão 2017 / 2019

GUIA DE RECOLHIMENTO DE CONTRIBUIÇÃO <i>PATRONAL, SERVIDORES E DÉFCIT ATUARIAL DO MUNICIPIO DE MUNDO NOVO - MS</i>				1 MÊS/ANO JANEIRO / 2020 INATIVOS ANTERIORES A LEI 029/2002 CREDITAR NA AGENCIA 1.002-2 CONTA 8.928-1 BANCO DO BRASIL	
				2 DATA DA TRANSFERÊNCIA 29/01/2020	
3 ORGÃO ENTIDADE CONTRIBUINTE PREFEITURA MUNICIPAL DE MUNDO NOVO-MS				4 CNPJ/CPF 03.741.683/0001-26	
5 ENDEREÇO AVENIDA CAMPO GRANDE, 200				FONE P/ CONTATO 67 3474 1144	
7 MUNICÍPIO MUNDO NOVO-MS				8 CEP 79980-000	
CONTRIBUIÇÕES PREVIDENCIÁRIAS REFERENTE AO MÊS DE JANEIRO / 2020.					
090 NATUREZA	10 QTDE	11 BASE DE CÁLCULO	12 ALIQUOTA	13 VALOR CONTRIBUIÇÃO	
14 SEGURADOS	02	R\$ 1.495,54	11%		R\$ 164,51
15 PATRONAL		R\$	20,76%		R\$0,00
16 DEFICIT ATUARIAL		R\$	9,36%		R\$0,00
17 TOTAL DA CONTRIBUIÇÃO PREVIDENCIÁRIA (14 + 15 + 16)					R\$ 164,51
CONTRIBUIÇÃO AO FUNDO – INATIVOS E PENSIONISTAS					
18 BASE DE CÁLCULO R\$		19 ALIQUOTA %		20 VALOR DEVIDO	
OUTRAS CONTRIBUIÇÕES					
21 CONTRIBUIÇÃO (ESPECIFICAR)			22 VALOR DEVIDO		
RECOLHIMENTO FORA DO PRAZO					
23 CORREÇÃO INPC		% DE		R\$	
24 JUROS 1% AO MÊS		% DE		R\$	
25 TOTAL DAS CONTRIBUIÇÕES (17 + 20 + 22 + 24 + 25)					R\$ 164,51
26 LOCAL E DATA DE EMISSÃO MUNDO NOVO-MS, 29 DE JANEIRO DE 2020.			27 RESPONSÁVEL PELA EMISSÃO (CARIMBO E ASSINATURA) 		
RECEBI EM ____ / ____ / ____ . ASSINATURA					

CNPJ 04.733.009/0001-62 e-mail:

– Voluntário da pátria 90, centro

CEP 79980-000 Mundo Novo/MS - Fone: 67 3474 3579

INSTITUIÇÃO: 001 BANCO DO BRASIL

Aviso de crédito

Prefixo:
1002 MUNDO NOVO

Nr. da Conta-cr
8.928-1

Nome:
FUNDO DE PREVIDÊNCIA SOCIAL DOS SERVIDORES PÚBLICOS MUNICIPAIS DE
MUNDO NOVO-MS

Lote
14105

Documento
100.200.000.016.382

Data
29/01/2020

Referencia
Transferência Agendada

Histórico
Transferência relativa a contribuição previdenciária dos inativos anteriores a Lei 029/2002, sobre aqueles que acederam o teto de isenção. Folha de pagamento do mês de JANEIRO/2020/2020.

Valor
R\$ 164,51

INSTITUIÇÃO: 001 BANCO DO BRASIL

Aviso de lançamento

Prefixo:
1002 MUNDO NOVO

Nr. da Conta-dv
16.382-1

Nome:
FUNDO DE PREVIDÊNCIA SOCIAL DOS SERVIDORES PÚBLICOS MUNICIPAIS DE
MUNDO NOVO-MS

Lote
13105

Documento
100.200.000.008.928


Data
29/01/2020

Referencia
Transferência Agendada

Histórico


Importe referente ao pagamento de contribuição previdenciário descontado dos servidores inativos, que ultrapassou o teto de isenção de cobrança previdenciária. Folha de 13º JANEIRO / 2020.

Valor
R\$ 164,51



**FUNDO DE PREVIDÊNCIA SOCIAL DOS SERVIDORES
PÚBLICOS MUNICIPAIS DE MUNDO NOVO-MS**

**Diretoria Administrativa
Gestão 2017 / 2019**

GUIA DE RECOLHIMENTO DE CONTRIBUIÇÃO <i>PATRONAL, SERVIDORES E DÉFCIT ATUARIAL DO MUNICIPIO DE MUNDO NOVO - MS</i>		1 MÊS/ANO 13º SALARIO / 2019 INATIVOS ANTERIORES A LEI 029/2002 CREDITAR NA AGENCIA 1.002-2 CONTA 8.928-1 BANCO DO BRASIL		
3 ORGÃO ENTIDADE CONTRIBUINTE PREFEITURA MUNICIPAL DE MUNDO NOVO-MS		2 DATA DA TRANSFERÊNCIA 29/01/2020		
5 ENDEREÇO AVENIDA CAMPO GRANDE, 200		4 CNPJ/CPF 03.741.683/0001-26		
7 MUNICÍPIO MUNDO NOVO-MS		FONE P/ CONTATO 67 3474 1144		
		8 CEP 79980-000		
CONTRIBUIÇÕES PREVIENCIÁRIAS REFERENTE AO MÊS DE 13º SALARIO / 2019.				
090 NATUREZA	10 QTDE	11 BASE DE CÁLCULO	12 ALIQUOTA	13 VALOR CONTRIBUIÇÃO
14 SEGURADOS	02	R\$ 1.757,00	11%	R\$ 193,27
15 PATRONAL		R\$	20,76%	R\$0,00
16 DEFICIT ATUARIAL		R\$	9,36%	R\$0,00
17 TOTAL DA CONTRIBUIÇÃO PREVIDENCIÁRIA (14 + 15 + 16)				R\$ 193,27
CONTRIBUIÇÃO AO FUNDO – INATIVOS E PENSIONISTAS				
18 BASE DE CÁLCULO R\$	19 ALIQUOTA %	20 VALOR DEVIDO		
OUTRAS CONTRIBUIÇÕES				
21 CONTRIBUIÇÃO (ESPECIFICAR)		22 VALOR DEVIDO		
RECOLHIMENTO FORA DO PRAZO				
23 CORREÇÃO INPC	% DE	R\$		
24 JUROS 1% AO MÊS	% DE	R\$		
25 TOTAL DAS CONTRIBUIÇÕES (17 + 20 + 22 + 24 + 25)				R\$ 193,27
26 LOCAL E DATA DE EMISSÃO MUNDO NOVO-MS, 29 DE JANEIRO DE 2020.		27 RESPONSÁVEL PELA EMISSÃO (CARIMBO E ASSINATURA) 		
RECEBI EM ____ / ____ / ____ . ASSINATURA				

CNPJ 04.733.009/0001-62 e-mail:

– Voluntário da pátria 90, centro

CEP 79980-000 Mundo Novo/MS - Fone: 67 3474 3579

INSTITUIÇÃO: 001 BANCO DO BRASIL

Aviso de crédito

Prefixo:
1002 MUNDO NOVO

Nr. da Conta-cr
8.928-1

Nome:
FUNDO DE PREVIDÊNCIA SOCIAL DOS SERVIDORES PÚBLICOS MUNICIPAIS DE
MUNDO NOVO-MS

Lote
14105

Documento
100.200.000.016.382

Data
29/01/2020

Referencia
Transferência Agendada

Histórico

Transferência relativa a contribuição previdenciária dos inativos anteriores a Lei 029/2002, sobre aqueles que acederam o teto de isenção. Folha de pagamento do mês de 13º SALARIO / 2019.

Valor
R\$ 193,27

INSTITUIÇÃO: 001 BANCO DO BRASIL

Aviso de lançamento

Prefixo:
1002 MUNDO NOVO

Nr. da Conta-dv
16.382-1

Nome:
FUNDO DE PREVIDÊNCIA SOCIAL DOS SERVIDORES PÚBLICOS MUNICIPAIS DE
MUNDO NOVO-MS

Lote
13105

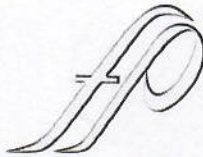
Documento
100.200.000.008.928

Data
29/01/2020

Referencia
Transferência Agendada

Histórico
Importe referente ao pagamento de contribuição previdenciário descontado dos servidores inativos, que ultrapassou o teto de isenção de cobrança previdenciária. Folha de 13º SALARIO/2019.

Valor
R\$ 193,27



**FUNDO DE PREVIDÊNCIA SOCIAL DOS SERVIDORES
PÚBLICOS MUNICIPAIS DE MUNDO NOVO-MS**

**Diretoria Administrativa
Gestão 2020 / 2022**

GUIA DE RECOLHIMENTO DE CONTRIBUIÇÃO PATRONAL, SERVIDORES E DÉFCIT ATUARIAL DO MUNICIPIO DE MUNDO NOVO - MS		1 MÊS/ANO JANEIRO / 2020 INATIVOS		
		CREDITAR NA AGENCIA 1.002-2 CONTA 8.928-1 BANCO DO BRASIL		
		2 DATA DA TRANSFERENCIA 29/01/2020		
3 ORGÃO ENTIDADE CONTRIBUINTE PREFEITURA MUNICIPAL DE MUNDO NOVO-MS		4 CNPJ/CPF 03.741.683/0001-26		
5 ENDEREÇO AVENIDA CAMPO GRANDE, 200		FONE P/ CONTATO 67 3474 1144		
7 MUNICÍPIO MUNDO NOVO-MS		8 CEP 79980-000		
CONTRIBUIÇÕES PREVIDENCIÁRIAS REFERENTE AO MÊS DE JANEIRO / 2020.				
090 NATUREZA	10 QTDE	11 BASE DE CÁLCULO	12 ALIQUOTA	13 VALOR CONTRIBUIÇÃO
14 SEGURADOS	06	R\$ 9.203,72	11%	R\$ 1.012,41
15 PATRONAL		R\$	20,76%	R\$0,00
16 DEFICIT ATUARIAL		R\$	9,36%	R\$0,00
17 TOTAL DA CONTRIBUIÇÃO PREVIDENCIÁRIA (14 + 15 + 16)				R\$ 1.012,41
CONTRIBUIÇÃO AO FUNDO – INATIVOS E PENSIONISTAS				
18 BASE DE CÁLCULO R\$		19 ALIQUOTA %		20 VALOR DEVIDO
OUTRAS CONTRIBUIÇÕES				
21 CONTRIBUIÇÃO (ESPECIFICAR)			22 VALOR DEVIDO	
RECOLHIMENTO FORA DO PRAZO				
23 CORREÇÃO INPC		% DE		R\$
24 JUROS 1% AO MÊS		% DE		R\$
25 TOTAL DAS CONTRIBUIÇÕES (17 + 20 + 22 + 24 + 25)				R\$ 1.012,41
26 LOCAL E DATA DE EMISSÃO MUNDO NOVO-MS, 29 DE JANEIRO DE 2020.			27 RESPONSÁVEL PELA EMISSÃO (CARIMBO E ASSINATURA)	
RECEBI EM ____ / ____ / ____ . ASSINATURA				

CNPJ 04.733.009/0001-62 e-mail:

– Voluntário da pátria 90, centro

CEP 79980-000 Mundo Novo/MS

INSTITUIÇÃO: 001 BANCO DO BRASIL

Aviso de crédito

Prefixo:
1002 MUNDO NOVO

Nr. da Conta-cr
8928-1

Nome:
FUNDO DE PREVIDÊNCIA SOCIAL DOS SERVIDORES PÚBLICOS MUNICIPAIS DE
MUNDO NOVO-MS

Lote
14105

Documento
100.200.000.008.925

Data
29/01/2020

Referencia
Transferência agendada

Histórico
Transferência relativa a contribuição previdenciária dos inativos, pagos pelo Fundo de Previdência,
sobre aqueles que excederam o teto de isenção. Folha de pagamento do mês de JANEIRO/2020.

Valor
R\$ 1.012,41

INSTITUIÇÃO: 001 BANCO DO BRASIL

Aviso de lançamento

Prefixo:
1002 MUNDO NOVO

Nr. da Conta-dv
8925-7

Nome:
FUNDO DE PREVIDÊNCIA SOCIAL DOS SERVIDORES PÚBLICOS MUNICIPAIS DE
MUNDO NOVO-MS

Lote
13105

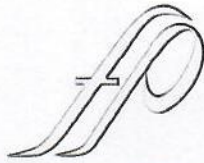
Documento
100.200.000.008.928

Data
29/01/2020

Referencia
Transferência Agendada


Histórico
Importe referente ao pagamento de contribuição previdenciária descontado dos servidores inativos, que ultrapassou o teto de isenção de cobrança previdenciária. Folha de pagamento do mês de DEZEMBRO/2020.

Valor
R\$ 1.012,41



**FUNDO DE PREVIDÊNCIA SOCIAL DOS SERVIDORES
PÚBLICOS MUNICIPAIS DE MUNDO NOVO-MS**

**Diretoria Administrativa
Gestão 2020 / 2022**

GUIA DE RECOLHIMENTO DE CONTRIBUIÇÃO PATRONAL, SERVIDORES E DÉFCIT ATUARIAL DO MUNICIPIO DE MUNDO NOVO - MS		1 MÊS/ANO JANEIRO / 2020 INATIVOS CREDITAR NA AGENCIA 1.002-2 CONTA 8.928-1 BANCO DO BRASIL		
		2 DATA DA TRANSFERENCIA 29/01/2020		
3 ORGÃO ENTIDADE CONTRIBUINTE PREFEITURA MUNICIPAL DE MUNDO NOVO-MS		4 CNPJ/CPF 03.741.683/0001-26		
5 ENDEREÇO AVENIDA CAMPO GRANDE, 200		FONE P/ CONTATO 67 3474 1144		
7 MUNICÍPIO MUNDO NOVO-MS		8 CEP 79980-000		
CONTRIBUIÇÕES PREVIÊNCIÁRIAS REFERENTE AO MÊS DE JANEIRO / 2020.				
090 NATUREZA	10 QTDE	11 BASE DE CÁLCULO	12 ALIQUOTA	13 VALOR CONTRIBUIÇÃO
14 SEGURADOS	06	R\$ 9.203,72	11%	R\$ 1.014,04
15 PATRONAL		R\$	20,76%	R\$0,00
16 DEFICIT ATUARIAL		R\$	9,36%	R\$0,00
17 TOTAL DA CONTRIBUIÇÃO PREVIDENCIÁRIA (14 + 15 + 16)				R\$ 1.012,41
CONTRIBUIÇÃO AO FUNDO – INATIVOS E PENSIONISTAS				
18 BASE DE CÁLCULO R\$		19 ALIQUOTA %		20 VALOR DEVIDO
OUTRAS CONTRIBUIÇÕES				
21 CONTRIBUIÇÃO (ESPECIFICAR)			22 VALOR DEVIDO	
RECOLHIMENTO FORA DO PRAZO				
23 CORREÇÃO INPC		% DE		R\$
24 JUROS 1% AO MÊS		% DE		R\$
25 TOTAL DAS CONTRIBUIÇÕES (17 + 20 + 22 + 24 + 25)				R\$ 1.14,06
26 LOCAL E DATA DE EMISSÃO MUNDO NOVO-MS, 29 DE JANEIRO DE 2020.			27 RESPONSÁVEL PELA EMISSÃO (CARIMBO E ASSINATURA) 	
RECEBI EM ____ / ____ / ____ . ASSINATURA				

CNPJ 04.733.009/0001-62 e-mail:

– Voluntário da pátria 90, centro

CEP 79980-000 Mundo Novo/MS

INSTITUIÇÃO: 001 BANCO DO BRASIL

Aviso de crédito

Prefixo:
1002 MUNDO NOVO

Nr. da Conta-cr
8928-1

Nome:
FUNDO DE PREVIDÊNCIA SOCIAL DOS SERVIDORES PÚBLICOS MUNICIPAIS DE
MUNDO NOVO-MS

Lote
14105

Documento
100.200.000.008.925

Data
29/01/2020

Referencia
Transferência agendada

Histórico
Transferência relativa a contribuição previdenciária dos inativos, pagos pelo Fundo de Previdência,
sobre aqueles que axcederam o teto de isenção. Folha de pagamento do mês de 13º SALARIO /2019.

Valor
R\$ 1.214,06

INSTITUIÇÃO: 001 BANCO DO BRASIL

Aviso de lançamento

Prefixo:
1002 MUNDO NOVO

Nr. da Conta-dv
8925-7

Nome:
FUNDO DE PREVIDÊNCIA SOCIAL DOS SERVIDORES PÚBLICOS MUNICIPAIS DE
MUNDO NOVO-MS

Lote
13105


Documento
100.200.000.008.928

Data
29/01/2020

Referencia
Transferência Agendada


Histórico
Importe referente ao pagamento de contribuição previdenciária descontado dos servidores inativos, que ultrapassou o teto de isenção de cobrança previdenciária. Folha de pagamento do mês de 13º SALARIO/2019.

Valor
R\$ 1.214,06



**FUNDO DE PREVIDÊNCIA SOCIAL DOS SERVIDORES
PÚBLICOS MUNICIPAIS DE MUNDO NOVO-MS**

**Diretoria Administrativa
Gestão 2017 / 2019**

GUIA DE RECOLHIMENTO DE CONTRIBUIÇÃO PATRONAL, SERVIDORES E DÉFICIT DA CÂMARA MUNICIPAL.				1 MÊS/ANO JANEIRO / 2020
				DATA DO DEPÓSITO 23/01/2020
3 ORGÃO ENTIDADE CONTRIBUINTE CÂMARA MUNICIPAL DE MUNDO NOVO-MS			4 CNPJ/CPF 02.790.838/0001-51	
5 ENDEREÇO AVENIDA ADJALMO SALDANHA			FONE P/ CONTATO 67 3474 1445	
7 MUNICÍPIO MUNDO NOVO-MS			8 CEP 79980-000	
CONTRIBUIÇÕES PREVIENCIÁRIAS REFERENTE À JANEIRO / 2020.				
9 NATUREZA	10 QTDE	11 BASE DE CÁLCULO	12 ALIQUOTA	13 VALOR CONTRIBUIÇÃO
14 SEGURADOS	1	R\$ 7.466,27	% 11,00	R\$ 821,29
15 PATRONAL	1	R\$ 7.466,27	% 19,76	R\$ 1.475,33
16 DEFICIT ATUARIAL		R\$ 7.466,27	% 8,11	R\$ 605,53
17 TOTAL DA CONTRIBUIÇÃO PREVIDENCIÁRIA (14 + 15 + 16)				R\$ 2.902,15
CONTRIBUIÇÃO AO FUNDO – INATIVOS E PENSIONISTAS				
18 BASE DE CÁLCULO R\$		19 ALIQUOTA %		20 VALOR DEVIDO
OUTRAS CONTRIBUIÇÕES				
21 CONTRIBUIÇÃO (ESPECIFICAR) CONTRIBUIÇÕES REFERENTE			22 VALOR DEVIDO	
RECOLHIMENTO FORA DO PRAZO				
23 MULTA		% DE		R\$
24 JUROS		% DE		R\$
25 TOTAL DAS CONTRIBUIÇÕES (13 + 17 + 20 + 21+ 22 + 24 + 25)				R\$ 2.902,15
26 LOCAL E DATA MUNDO NOVO-MS, 23 DE JANEIRO DE 2020.			27 RESPONSÁVEL PELA EMISSÃO (CARIMBO E ASSINATURA) 	

Estado do Mato Grosso do Sul
CAMARA MUNICIPAL DE MUNDO NOVO

Extrato Mensal da Folha - mensais e rescisórios
deste: Funcionários Eletros (Vínculo empregatício = 9)

Folha Mensal - Mês/Ano: 01/20

Seqüência:

Lote(s):

Código Funcionário	C.R.F.	Sal. Contrat.	Base Previd.	Base I.R.R.F.	F.G.T.S H. M.
Cargo	Organograma	Nível / Classe / Referência	Categoria	Admissãõ	
14 VOLNEY GONÇALVES TIBES	36592242191	2.893,91	7.466,28	10.993,94	0,00 220,0
TÉCNICO EM CONTABILIDADE	EFETIVOS		TÉCNICO EM CONTABILIDADE - III/C/ Mensalista	01/11/199	
1 HORAS NORMAIS	220,00	2.893,91 P	49 CONTRIBUIÇÃO SINDICAL	1,00	28,93 D
22 HORAS EXTRAS 50%	54,00	2.740,95 P	55 FUNDO PREVIDÊNCIA	11,00	821,29 D
139 INCORPORAÇÃO DE GRATIFICAÇÃO	2893,91	2.893,91 P	58 I.R.R.F.	27,50	2.153,57 D
140 ADICIONAL TEMPO DE SERVIÇO	1570,46	1.570,46 P	232 EMPRESTIMO CONSIGNADO - DEF (2	53,72	673,11 D
210 ABONO SALARIAL	1600,00	1.600,00 P	Total:		3.877,30
	Total:	11.815,23			
			Liquido:		7.937,93

Total geral: Funcionários: 1 Proventos: 11.815,23 Descontos: 3.877,30 Liquido total: 7.937,93

$7.466,28 \times 11\% = 821,29$
 $7.466,28 \times 19,76\% = 1.475,33$
 $7.466,28 \times 8,11\% = 605,53$

2.902,15

SISBB - SISTEMA DE INFORMACOES BANCO DO BRASIL
22/01/2020 - Autoatendimento - 10:57:09
100272963 0151

COMPROVANTE DE ENTREGA DE ENVELOPE
DEPOSITO EM CONTA CORRENTE - CHEQUE

=====

FAVORECIDO	FDO PREV SOC SERV APLIC
AGENCIA:	1002-2
CONTA:	8.928-1
VALOR *	2.902,15
NR. ENVELOPE	1.900.114.545

* Acolhido em: 22/01/2020, na Agência 1002-2.

=====

*VALOR SUJEITO À CONFERÊNCIA

2.902,15

Depositos realizados durante o expediente bancario serao conferidos e processados ate as 23h59 do mesmo dia. Apos o expediente bancario, aos sabados, domingos e feriados, ate as 23h59 do primeiro dia util subsequente.

Cheques estao sujeitos aos prazos legais de compensacao e devolucao.

Se houver divergencia no valor depositado, o envelope sera processado pelo valor apurado. Envelopes vazios nao serao abertos e permanecerao disponiveis por 60 dias na agencia onde foi depositado, para visualizacao.

Acompanhe o processamento do seu deposito nos canais BB na opcao "Consulta Envelope":
Aplicativo BB / www.bb.com.br / Caixa Eletronico
Central de atendimento BB: 4003-0148
(capitais e regioes metropolitanas)
ou 0800-729-0148 (demais localidades).

Leia no verso como conservar este documento, entre outras informacoes.

INSTITUIÇÃO: 001 BANCO DO BRASIL

Aviso de crédito

Prefixo:
1002 MUNDO NOVO

Nr. da Conta - cc
8928-1

Nome:
FUNDO DE PREVIDÊNCIA SOCIAL DOS SERVIDORES PÚBLICOS MUNICIPAIS DE
MUNDO NOVO-MS

Lote
10846

Documento
1.900.114.545

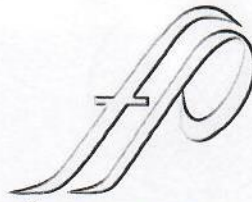
Data
23/01/2020

Referencia
631 Desbloqueio de depósito

Histórico

Importe referente às contribuições patronal, servidor e déficit atuarial do servidor da Câmara Municipal, folha do mês de JANEIRO/2020, sendo R\$ 821,29 parte servidor + R\$ 2.080,86 parte patronal e déficit.

Valor
R\$ 2.902,15



**FUNDO DE PREVIDÊNCIA SOCIAL DOS SERVIDORES
PÚBLICOS MUNICIPAIS DE MUNDO NOVO-MS**

**Diretoria Administrativa
Gestão 2017 / 2019**

GUIA DE RECOLHIMENTO DE CONTRIBUIÇÃO PATRONAL E SERVIDORES CEDIDOS AO TRT		1 MÊS/ANO JANEIRO / 2020		
		DATA DA ORDEM BANCÁRIA 222/01/2020		
3 ORGÃO ENTIDADE CONTRIBUINTE TRIBUNAL REGIONAL DO TRABALHO DA 24ª REGIÃO (Contatos DRH: Maria Alice e Paulo Dionel)		4 CNPJ/CPF		
5 ENDEREÇO RUA JORNALISTA BELISÁRIO LIMA, 418, VILA GLÓRIA		FONE P/ CONTATO 67 33161821 67 33161716		
7 MUNICÍPIO CAMPO GRANDE - MS		8 CEP 79004-912		
CONTRIBUIÇÕES PREVIDENCIÁRIAS REFERENTE AO MÊS DE JANEIRO / 2020.				
9 NATUREZA	10 QTDE	11 BASE DE CÁLCULO	12 ALIQUOTA	13 VALOR CONTRIBUIÇÃO
14 SEGURADOS	01	R\$ 3.022,81	11%	R\$ 332,51
15 PATRONAL	01	R\$ 3.022,81	20,76%	R\$ 627,53
16 DEFICIT ATUARIAL		R\$ 3.022,81	9,36%	R\$ 282,94
17 TOTAL DA CONTRIBUIÇÃO PREVIDENCIÁRIA (14 + 15)				R\$ 1.242,98
CONTRIBUIÇÃO AO FUNDO – INATIVOS E PENSIONISTAS				
18 BASE DE CÁLCULO R\$		19 ALIQUOTA %		20 VALOR DEVIDO
21 CONTRIBUIÇÕES RETROATIVA				22 VALOR DEVIDO R\$ 0,00
RECOLHIMENTO FORA DO PRAZO				
23 MULTA		% DE		R\$
24 JUROS		% DE		R\$
25 TOTAL DAS CONTRIBUIÇÕES (17 + 20 + 22 + 24 + 25)				R\$ 1.242,98
26 LOCAL E DATA DE EMISSÃO MUNDO NOVO-MS, 22 DE JANEIRO DE 2020.			27 RESPONSÁVEL PELA EMISSÃO (CARIMBO E ASSINATURA) 	

INSTITUIÇÃO: 001 BANCO DO BRASIL

Aviso de crédito

Prefixo:
1002 MUNDO NOVO

Nr. da Conta-cr
8928-1

Nome:
FUNDO DE PREVIDÊNCIA SOCIAL DOS SERVIDORES PÚBLICOS MUNICIPAIS DE
MUNDO NOVO-MS

Lote	Documento	Data
14056	159.203.000.003	22/01/2020

Referencia
Ordem Bancária

Histórico
Importe referente às contribuições Patronal e Déficit Atuarial do servidor cedido ao TRT Valdecir Delmatta, relativo à folha do mês de JANEIRO/2020, sendo R\$ 627,53 patronal, R\$ 282,94 déficit.

Valor
R\$ 910,47

INSTITUIÇÃO: 001 BANCO DO BRASIL

Aviso de crédito

Prefixo:
1002 MUNDO NOVO

Nr. da Conta-cr
8928-1

Nome:
FUNDO DE PREVIDÊNCIA SOCIAL DOS SERVIDORES PÚBLICOS MUNICIPAIS DE
MUNDO NOVO-MS

Lote
14056

Documento
159.229.000.001

Data
22/01/2020

Referencia
Ordem Bancária


Histórico
Importe referente à contribuição do servidor cedido ao TRT, Valdecir Delmatta, relativo à folha do
mês de JANEIRO/2020.

Valor
R\$ 332,51



FUNDO DE PREVIDÊNCIA SOCIAL DOS SERVIDORES
PÚBLICOS MUNICIPAIS DE MUNDO NOVO-MS

Diretoria Administrativa
Gestão 2017 / 2019

GUIA DE RECOLHIMENTO DE CONTRIBUIÇÃO <i>PATRONAL, SERVIDORES E DÉFCIT ATUARIAL DO MUNICIPIO DE MUNDO NOVO – MS.</i>				1 MÊS/ANO 2019 FUNDEB
				CREDITAR NA AGENCIA 1.002-2 CONTA 8.928-1 BANCO DO BRASIL
3 ORGÃO ENTIDADE CONTRIBUINTE PREFEITURA MUNICIPAL DE MUNDO NOVO-MS				2 DATA DO VENCIMENTO 29/01/2020
5 ENDEREÇO AVENIDA CAMPO GRANDE, 200				4 CNPJ/CPF 03.741.683/0001-26
7 MUNICÍPIO MUNDO NOVO-MS				FONE P/ CONTATO 67 3474 1144
				8 CEP 79980-000
CONTRIBUIÇÕES PREVIENCIÁRIAS REFERENTE AO MÊS DE /2019.				
9 NATUREZA	10 QTDE	11 BASE DE CÁLCULO	12 ALIQUOTA	13 VALOR CONTRIBUIÇÃO
14 SEGURADOS	107	R\$ 387.254,09	11,00%	
15 PATRONAL	107	R\$ 387.254,09	19,76%	R\$
16 DEF. ATUARIAL		R\$ 387.254,09	7,36%	R\$
17 TOTAL DA CONTRIBUIÇÃO PREVIDENCIÁRIA (14 + 15 + 16)				R\$
CONTRIBUIÇÃO AO FUNDO – INATIVOS E PENSIONISTAS				
18 BASE DE CÁLCULO R\$		19 ALIQUOTA %		20 VALOR DEVIDO
OUTRAS CONTRIBUIÇÕES				
21 CONTRIBUIÇÃO (ESPECIFICAR)			22 VALOR DEVIDO	
RECOLHIMENTO FORA DO PRAZO				
23 CORREÇÃO DO MÊS OUTUBRO,NOVEMBRO		% DE		R\$ 5.080,60
24 Atualização Valor Servidor		% DE		
25 TOTAL DAS CONTRIBUIÇÕES (17 + 20 + 22 + 24 + 25)				R\$
26 LOCAL E DATA DE EMISSÃO MUNDO NOVO-MS, 29 DE JANEIRO 2020.			27 RESPONSÁVEL PELA EMISSÃO (CARIMBO E ASSINATURA)  PAULO SERGIO PIMENTEL DIRETOR FINANCEIRO FPSSPMN-MS DECRETO Nº 4.041/2019	
VENCIMENTO 10º DIA ÚTIL – 29/01/2020				
RECEBI EM <u>29/01/2020</u> ASSINATURA <u>Amp.</u>				

21102

P

**FUNDO DE PREVIDÊNCIA SOCIAL DOS SERVIDORES
PÚBLICOS MUNICIPAIS DE MUNDO NOVO-MS**

Diretoria Administrativa
Gestão 2017 / 2019

**GUIA DE RECOLHIMENTO DE CONTRIBUIÇÃO
PATRONAL, SERVIDORES E DÉFICIT ATUARIAL DO MUNICÍPIO
DE MUNDO NOVO - MS.**

1 MÊS/ANO
**OUTUBRO 2019
FUNDEB**

CREDITAR NA
AGENCIA 1.002-2
CONTA 8.928-1
BANCO DO BRASIL

2 DATA DO
VENCIMENTO
10º DIA ÚTIL
18/11/2019

3 ORGÃO ENTIDADE CONTRIBUINTE
PREFEITURA MUNICIPAL DE MUNDO NOVO-MS

4 CNPJ/CPF
03.741.683/0001-26

5 ENDEREÇO
AVENIDA CAMPO GRANDE, 200

FONE P/ CONTATO
67 3474 1144

7 MUNICÍPIO
MUNDO NOVO-MS

8 CEP
79980-000

CONTRIBUIÇÕES PREVIDENCIÁRIAS REFERENTE AO MÊS DE OUTUBRO/2019.

9 NATUREZA	10 QTDE	11 BASE DE CÁLCULO	12 ALIQUOTA	13 VALOR CONTRIBUIÇÃO
14 SEGURADOS	107	R\$ 386.791,91	11,00%	R\$ 42.547,11
15 PATRONAL	107	R\$ 386.791,91	20,76%	R\$ 76.430,08
16 DEF. ATUARIAL		R\$ 386.791,91	9,36%	R\$ 29.628,26
17 TOTAL DA CONTRIBUIÇÃO PREVIDENCIÁRIA (14 + 15 + 16)				R\$ 148.605,45

CONTRIBUIÇÃO AO FUNDO - INATIVOS E PENSIONISTAS

18 BASE DE CÁLCULO R\$	19 ALIQUOTA %	20 VALOR DEVIDO
---------------------------	------------------	-----------------

OUTRAS CONTRIBUIÇÕES

21 CONTRIBUIÇÃO (ESPECIFICAR)	22 VALOR DEVIDO
-------------------------------	-----------------

RECOLHIMENTO FORA DO PRAZO

23 CORREÇÃO DO MÊS JULHO	% DE	R\$
--------------------------	------	-----

24 Atualização Valor Servidor	% DE
-------------------------------	------

25 TOTAL DAS CONTRIBUIÇÕES (17 + 20 + 22 + 24 + 25)	R\$ 148.605,45
---	-----------------------

26 LOCAL E DATA DE EMISSÃO

MUNDO NOVO-MS, 11 DE NOVEMBRO
DE 2019.

27 RESPONSÁVEL PELA EMISSÃO
(CARIMBO E ASSINATURA)

Paulo Sergio Pimentel
PAULO SERGIO PIMENTEL
DIRETOR PRESIDENTE
FPSSPMN-MS
DECRETO Nº 3.766/2016

VENCIMENTO 10º DIA ÚTIL - 18/11/2019

RECEBI EM 12/11/2019. ASSINATURA *[Assinatura]*

Atualização de dívidas diversas

Atualização de dívida de R\$106.058,34 de 18-Novembro-2019 para 21-Janeiro-2020:

Valor original: R\$106.058,34

Índice de atualização: IPCA - Índ. Preços ao Consumidor Amplo

Multa: 1,00%

Taxa de juros: 1,000% ao mês compostos, pro-rata die

Valor da dívida em 21-Janeiro-2020: R\$111.138,94

Memória de Cálculo**Multa**

Valor da multa de 1%: R\$1.060,58

Variação do índice IPCA - Índ. Preços ao Consumidor Amplo, entre 18-Novembro-2019 e 21-Janeiro-2020

Em percentual: 1,6659 %

Em fator de multiplicação: 1,016659

Observações sobre a variação do índice:

IPCA - Índ. Preços ao Consumidor Amplo é um índice divulgado na forma de percentual mensal. A variação entre duas datas é calculada pelo acúmulo dos valores no período.

Os valores do índice utilizados neste cálculo foram:

Novembro-2019 = 0,51%; Dezembro-2019 = 1,15%.

Atualização pelo índice

Valor atualizado = valor original * fator de atualização = $106.058,34 * 1,0167$

Valor atualizado pelo índice IPCA - Índ. Preços ao Consumidor Amplo = 107.825,13

Juros

Juros percentuais = 2,08971%

Valor dos juros = 2.253,2317

Observações sobre os juros:

Fórmula dos juros compostos: $Juros = ((1 + taxa / 100) ^ períodos) - 1$

períodos = 13/30 (prop. Novembro-2019) + 1 (Dezembro-2019) + 20/31 (prop. Janeiro-2020) = 2.0785

$Juros = ((1 + 1,00000 / 100) ^ 2.0785) - 1 = 2,08971\%$

Valor final

Valor final = valor atualizado pelo índice + valor da multa + valor dos juros = 111.138,9438

5080,60

INSTITUIÇÃO: 001 BANCO DO BRASIL

Aviso de crédito

Prefixo:
1002 MUNDO NOVO

Nr. da Conta-cr
8928-1

Nome:
FUNDO DE PREVIDÊNCIA SOCIAL DOS SERVIDORES PÚBLICOS MUNICIPAIS DE
MUNDO NOVO-MS

Lote
99026

Documento
661.002.000.015.793

Data
29/01/2020

Referencia
Transferência recebida



Histórico
Importe referente a contribuição, referente a correção de valores parte patronal, da folha da
assistência social, relativo ao mês de set / out / 2019.

Valor
R\$ 5.080,60



FUNDO DE PREVIDÊNCIA SOCIAL DOS SERVIDORES
PÚBLICOS MUNICIPAIS DE MUNDO NOVO-MS

Diretoria Administrativa
Gestão 2017 / 2019

GUIA DE RECOLHIMENTO DE CONTRIBUIÇÃO <i>PATRONAL, SERVIDORES E DÉFICIT ATUARIAL DO MUNICÍPIO DE MUNDO NOVO - MS.</i>				1 MÊS/ANO 13° SALÁRIO 2019 SAÚDE
				CREDITAR NA AGENCIA 1.002-2 CONTA 8.928-1 BANCO DO BRASIL
				2 DATA DO VENCIMENTO 10° DIA ÚTIL 15/01/2020
3 ORGÃO ENTIDADE CONTRIBUINTE PREFEITURA MUNICIPAL DE MUNDO NOVO-MS				4 CNPJ/CPF 03.741.683/0001-26
5 ENDEREÇO AVENIDA CAMPO GRANDE, 200				FONE P/ CONTATO 67 3474 1144
7 MUNICÍPIO MUNDO NOVO-MS				8 CEP 79980-000
CONTRIBUIÇÕES PREVIENCIÁRIAS REFERENTE AO MÊS DE 13° SALÁRIO /2019				
9 NATUREZA	10 QTDE	11 BASE DE CÁLCULO	12 ALIQUOTA	13 VALOR CONTRIBUIÇÃO
14 SEGURADOS	61	R\$ 197.349,00	11,00%	R\$ 21.708,39
15 PATRONAL	61	R\$ 197.349,00	29,76%	R\$ 38.996,16
16 DEF. ATUARIAL		R\$ 197.349,00	7,36%	R\$ 15.116,93
17 TOTAL DA CONTRIBUIÇÃO PREVIDENCIÁRIA (14 + 15 + 16)				R\$ 75.821,48
CONTRIBUIÇÃO AO FUNDO – INATIVOS E PENSIONISTAS				
18 BASE DE CÁLCULO R\$		19 ALIQUOTA %		20 VALOR DEVIDO
OUTRAS CONTRIBUIÇÕES				
21 CONTRIBUIÇÃO (ESPECIFICAR)			22 VALOR DEVIDO	
RECOLHIMENTO FORA DO PRAZO				
23 CORREÇÃO DO MÊS JULHO		% DE		R\$
24 Atualização Valor Servidor		%		
25 TOTAL DAS CONTRIBUIÇÕES (17 + 20 + 22 + 24 + 25)				R\$ 75.821,48
26 LOCAL E DATA DE EMISSÃO MUNDO NOVO-MS, 13 DE JANEIRO DE 2020.			27 RESPONSÁVEL PELA EMISSÃO (CARIMBO E ASSINATURA)	
				
VENCIMENTO 10° DIA ÚTIL – 15/01/2020				
RECEBI EM <u>14 / 01 / 2020</u> . ASSINATURA 				

— 1050
soluções
DRC.

Jaide

Código Evento	Qtd. Func.	Valor Informado	Valor Calculado
Proventos			
25 13º SALÁRIO INTEGRAL	128	1.398,00	306.363,27
29 MÉDIA VALOR 13º SALÁRIO	18	209,00	11.674,33
133 BASE I.R.R.F. 13º SALÁRIO - DUPLO VÍNCULO	2	6.177,81	6.177,81 *
		Total de proventos:	318.037,60
Descontos			
51 I.N.S.S. 13º SALÁRIO	67	582,00	12.790,28
59 I.R.R.F. 13º SALÁRIO	41	802,50	16.444,23
138 DESCONTO POR DEPENDENTE	31	45,00	8.531,55 *
149 ABATIMENTO SALÁRIO MATERNIDADE 13º SALÁRIO	3	0,00	5.279,32 *
250 F.P.S.A.P.M - MUNDO NOVO	61	671,00	17.973,00
		Total de descontos:	47.207,51
Total geral de funcionários:	128		Líquido geral: 270.830,09

$$\begin{array}{r}
 318.037,60 \\
 + 90.263,07 \\
 \hline
 408.300,67
 \end{array}$$

$$\begin{array}{r}
 17.973,00 \\
 + 3.735,39 \\
 \hline
 21.708,39
 \end{array}$$

INSTITUIÇÃO: 001 BANCO DO BRASIL

Aviso de crédito

Prefixo:
1002 MUNDO NOVO

Nr. da Conta-cr
8928-1

Nome:
FUNDO DE PREVIDÊNCIA SOCIAL DOS SERVIDORES PÚBLICOS MUNICIPAIS DE
MUNDO NOVO-MS

Lote
99026

Documento
661.002.000.019.243

Data
15/01/2020

Referencia
Transferência recebida



Histórico
Importe referente a contribuição, parte do servidor, da folha da saúde, relativo ao 13º
salario/2019.

Valor
R\$ 21.708,39



FUNDO DE PREVIDÊNCIA SOCIAL DOS SERVIDORES
PÚBLICOS MUNICIPAIS DE MUNDO NOVO-MS

Diretoria Administrativa
Gestão 2017 / 2019

GUIA DE RECOLHIMENTO DE CONTRIBUIÇÃO <i>PATRONAL, SERVIDORES E DÉFCIT ATUARIAL DO MUNICÍPIO DE MUNDO NOVO – MS.</i>		1 MÊS/ANO 13º SALÁRIO 2019 ASSISTENCIA SOCIAL CREDITAR NA AGENCIA 1.002-2 CONTA 8.928-1 BANCO DO BRASIL		
		2 DATA DO VENCIMENTO 10º DIA ÚTIL 15/01/2020		
3 ORGÃO ENTIDADE CONTRIBUINTE PREFEITURA MUNICIPAL DE MUNDO NOVO-MS		4 CNPJ/CPF 03.741.683/0001-26		
5 ENDEREÇO AVENIDA CAMPO GRANDE, 200		FONE P/ CONTATO 67 3474 1144		
7 MUNICÍPIO MUNDO NOVO-MS		8 CEP 79980-000		
CONTRIBUIÇÕES PREVIENCIÁRIAS REFERENTE AO MÊS DE 13º SALÁRIO /2019				
9 NATUREZA	10 QTDE	11 BASE DE CÁLCULO	12 ALIQUOTA	13 VALOR CONTRIBUIÇÃO
14 SEGURADOS	19	R\$ 35.356,91	11,00%	R\$ 3.889,26
15 PATRONAL	19	R\$ 35.356,91	19,76%	R\$ 6.986,53
16 DEF. ATUARIAL		R\$ 35.356,91	7,36%	R\$ 2.708,34
17 TOTAL DA CONTRIBUIÇÃO PREVIDENCIÁRIA (14 + 15 + 16)				R\$ 13.584,13
CONTRIBUIÇÃO AO FUNDO – INATIVOS E PENSIONISTAS				
18 BASE DE CÁLCULO R\$		19 ALIQUOTA %		20 VALOR DEVIDO
OUTRAS CONTRIBUIÇÕES				
21 CONTRIBUIÇÃO (ESPECIFICAR)			22 VALOR DEVIDO	
RECOLHIMENTO FORA DO PRAZO				
23 CORREÇÃO DO MÊS JULHO		% DE		R\$
24 Atualização Valor Servidor		%		
25 TOTAL DAS CONTRIBUIÇÕES (17 + 20 + 22 + 24 + 25)				R\$ 13.584,13
26 LOCAL E DATA DE EMISSÃO MUNDO NOVO-MS, 13 DE JANEIRO DE 2020.			27 RESPONSÁVEL PELA EMISSÃO (CARIMBO E ASSINATURA) 	
VENCIMENTO 10º DIA ÚTIL – 15/01/2020				
RECEBI EM <u>14 / 01 / 2020</u> . ASSINATURA 				

Estado do Mato Grosso do Sul
 PREFEITURA MUNICIPAL DE MUNDO NOVO
 Resumo Mensal da Folha - Geral

Página: 1/1
 Data: 07/01/2020
 Folha: 13º Salário Integral - Mês/Ano: 12/2019
 Seqüência: 1

Assistência

Código Evento	Qtd. Func.	Valor Informado	Valor Calculado
Proventos			
25 13º SALÁRIO INTEGRAL	60	610,00	99.592,75
29 MÉDIA VALOR 13º SALÁRIO	14	152,00	6.139,35
		Total de proventos:	105.732,10
Descontos			
51 I.N.S.S. 13º SALÁRIO	40	337,00	6.128,16
59 I.R.R.F. 13º SALÁRIO	14	170,00	2.195,97
138 DESCONTO POR DEPENDENTE	6	11,00	2.085,49 *
250 F.P.S.A.P.M - MUNDO NOVO	20	220,00	3.549,66
411 ABATIMENTO SALÁRIO MATERNIDADE 13º SALÁRIO - RPPS	1	0,00	147,64 *
		Total de descontos:	11.873,79
Total geral de funcionários:	60	Líquido geral:	93.858,31

3087,63
~~*105732,10*~~
108.819,71

+ 339,60
~~*3549,66*~~
3889,26

19

INSTITUIÇÃO: 001 BANCO DO BRASIL

Aviso de crédito

Prefixo:
1002 MUNDO NOVO

Nr. da Conta-cr
8928-1

Nome:
FUNDO DE PREVIDÊNCIA SOCIAL DOS SERVIDORES PÚBLICOS MUNICIPAIS DE
MUNDO NOVO-MS

Lote
99015

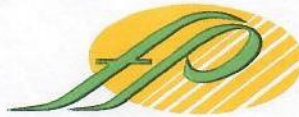
Documento
551.002.000.021.855

Data
15/01/2020

Referencia
Transferência recebida

Histórico
Importe referente a contribuição, parte do servidor, da folha da assistência social, relativo
ao 13º salário/2019.

Valor
R\$ 3.889,26



FUNDO DE PREVIDÊNCIA SOCIAL DOS SERVIDORES
PÚBLICOS MUNICIPAIS DE MUNDO NOVO-MS

Diretoria Administrativa
Gestão 2017 / 2019

GUIA DE RECOLHIMENTO DE CONTRIBUIÇÃO <i>PATRONAL, SERVIDORES E DÉFCIT ATUARIAL DO MUNICIPIO DE MUNDO NOVO – MS.</i>		1 MÊS/ANO 13° SALÁRIO 2019 PREFEITURA		
		CREDITAR NA AGENCIA 1.002-2 CONTA 8.928-1 BANCO DO BRASIL		
3 ORGÃO ENTIDADE CONTRIBUINTE PREFEITURA MUNICIPAL DE MUNDO NOVO-MS		2 DATA DO VENCIMENTO 10° DIA ÚTIL 15/01/2020		
5 ENDEREÇO AVENIDA CAMPO GRANDE, 200		4 CNPJ/CPF 03.741.683/0001-26		
7 MUNICÍPIO MUNDO NOVO-MS		FONE P/ CONTATO 67 3474 1144		
		8 CEP 79980-000		
CONTRIBUIÇÕES PREVIENCIÁRIAS REFERENTE AO MÊS DE 13° SALÁRIO /2019.				
9 NATUREZA	10 QTDE	11 BASE DE CÁLCULO	12 ALIQUOTA	13 VALOR CONTRIBUIÇÃO
14 SEGURADOS	216	R\$ 442.168,64	11,00%	R\$ 48.638,55
15 PATRONAL	216	R\$ 442.168,64	1976%	R\$ 87.372,52
16 DEF. ATUARIAL		R\$ 442.168,64	7,36%	R\$ 33.870,12
17 TOTAL DA CONTRIBUIÇÃO PREVIDENCIÁRIA (14 + 15 + 16)				R\$ 169.881,19
CONTRIBUIÇÃO AO FUNDO – INATIVOS E PENSIONISTAS				
18 BASE DE CÁLCULO R\$		19 ALIQUOTA %		20 VALOR DEVIDO
OUTRAS CONTRIBUIÇÕES				
21 CONTRIBUIÇÃO (ESPECIFICAR)			22 VALOR DEVIDO	
RECOLHIMENTO FORA DO PRAZO				
23 CORREÇÃO DO MÊS AGOSTO		% DE		R\$
24 Atualização Valor Servidor		%		
25 TOTAL DAS CONTRIBUIÇÕES (17 + 20 + 22 + 24 + 25)				R\$ 169.881,19
26 LOCAL E DATA DE EMISSÃO MUNDO NOVO-MS, 13 DE JANEIRO DE 2020.			27 RESPONSÁVEL PELA EMISSÃO (CARIMBO E ASSINATURA)	
			<i>Leandro Siqueira</i>	
VENCIMENTO 10° DIA ÚTIL – 15/01/2020				
RECEBI EM <u>14 / 01 / 2020</u> ASSINATURA <i>[Assinatura]</i>				

— pago
soluções
problemas

Estado do Mato Grosso do Sul
 PREFEITURA MUNICIPAL DE MUNDO NOVO
 Resumo Mensal da Folha - Geral

Página: 1/1
 Data: 07/01/2020
 Folha: 13º Salário Integral - Mês/Ano: 12/2019
 Seqüência: 1

Paul. L.

Código Evento	Qtd. Func.	Valor Informado	Valor Calculado
Proventos			
25 13º SALÁRIO INTEGRAL	215	2.457,00	403.749,74
29 MÉDIA VALOR 13º SALÁRIO	79	851,00	47.990,73
	Total de proventos:		451.740,47
Descontos			
51 I.N.S.S. 13º SALÁRIO	76	688,00	17.093,28
59 I.R.R.F. 13º SALÁRIO	56	860,00	14.660,46
138 DESCONTO POR DEPENDENTE	71	114,00	21.613,26 *
149 ABATIMENTO SALÁRIO MATERNIDADE 13º SALÁRIO	1	0,00	565,28 *
250 F.P.S.A.P.M - MUNDO NOVO	139	1.452,00	25.949,67
307 PENSÃO ALIMENTICIA JUDICIAL.	1	15,00	297,09
411 ABATIMENTO SALÁRIO MATERNIDADE 13º SALÁRIO - RPPS	2	0,00	1.442,25 *
	Total de descontos:		58.000,50
Total geral de funcionários:	215	Líquido geral:	393.739,97

+ 163.393,32
+ 451.740,47

615.133,79

24.174,72
+ 25.949,67

40.124,39

77
139

216

89.792,30
+ 5.133,79

94.926,09

8.514,16
+ 40.124,39

48.638,55

216

INSTITUIÇÃO: 001 BANCO DO BRASIL

Aviso de crédito

Prefixo:
1002 MUNDO NOVO

Nr. da Conta-cr
8928-1

Nome:
FUNDO DE PREVIDÊNCIA SOCIAL DOS SERVIDORES PÚBLICOS MUNICIPAIS DE
MUNDO NOVO-MS

Lote
99026

Documento
661.002.000.012.215

Data
15/01/2020

Referencia
Transferência recebida

Histórico
Importe referente a contribuição, parte do servidor, da folha da prefeitura, relativo ao 13º
salario/2019.

Valor
R\$ 48.638,55



FUNDO DE PREVIDÊNCIA SOCIAL DOS SERVIDORES
PÚBLICOS MUNICIPAIS DE MUNDO NOVO-MS

Diretoria Administrativa
Gestão 2017 / 2019

GUIA DE RECOLHIMENTO DE CONTRIBUIÇÃO <i>PATRONAL, SERVIDORES E DÉFCIT ATUARIAL DO MUNICÍPIO DE MUNDO NOVO – MS.</i>				1 MÊS/ANO 13º SALÁRIO 2019 FUNDEB
				CREDITAR NA AGENCIA 1.002-2 CONTA 8.928-1 BANCO DO BRASIL
				2 DATA DO VENCIMENTO 10º DIA ÚTIL 15/01/2020
3 ORGÃO ENTIDADE CONTRIBUINTE PREFEITURA MUNICIPAL DE MUNDO NOVO-MS				4 CNPJ/CPF 03.741.683/0001-26
5 ENDEREÇO AVENIDA CAMPO GRANDE, 200				FONE P/ CONTATO 67 3474 1144
7 MUNICÍPIO MUNDO NOVO-MS				8 CEP 79980-000
CONTRIBUIÇÕES PREVIENCIÁRIAS REFERENTE AO MÊS DE 13º SALÁRIO /2019.				
9 NATUREZA	10 QTDE	11 BASE DE CÁLCULO	12 ALIQUOTA	13 VALOR CONTRIBUIÇÃO
14 SEGURADOS	107	R\$ 397.841,00	11,00%	R\$ 43.762,51
15 PATRONAL	107	R\$ 397.841,00	19,76%	R\$ 78.613,38
16 DEF. ATUARIAL		R\$ 397.841,00	7,36%	R\$ 30.474,62
17 TOTAL DA CONTRIBUIÇÃO PREVIDENCIÁRIA (14 + 15 + 16)				R\$ 152.850,51
CONTRIBUIÇÃO AO FUNDO – INATIVOS E PENSIONISTAS				
18 BASE DE CÁLCULO R\$		19 ALIQUOTA %		20 VALOR DEVIDO
OUTRAS CONTRIBUIÇÕES				
21 CONTRIBUIÇÃO (ESPECIFICAR)			22 VALOR DEVIDO	
RECOLHIMENTO FORA DO PRAZO				
23 CORREÇÃO DO MÊS JULHO		% DE		R\$
24 Atualização Valor Servidor		% DE		
25 TOTAL DAS CONTRIBUIÇÕES (17 + 20 + 22 + 24 + 25)				R\$ 152.850,51
26 LOCAL E DATA DE EMISSÃO MUNDO NOVO-MS, 13 DE JANEIRO 2020.			27 RESPONSÁVEL PELA EMISSÃO (CARIMBO E ASSINATURA) <i>Paulo Sérgio L. D.</i>	
VENCIMENTO 10º DIA ÚTIL – 15/01/2020				
RECEBI EM <u>14 / 01 / 2020</u> . ASSINATURA <i>[Assinatura]</i>				

PREFEITURA MUNICIPAL DE MUNDO NOVO

Resumo Mensal da Folha - Geral

Data: 07/01/2020

Folha: 13º Salário Integral - Mês/Ano: 12/2019

Seqüência: 1

Fundo

Código Evento	Qtd. Func.	Valor Informado	Valor Calculado
Proventos			
25 13º SALÁRIO INTEGRAL	109	1.303,00	339.469,59
29 MÉDIA VALOR 13º SALÁRIO	3	36,00	1.613,64
133 BASE I.R.R.F. 13º SALÁRIO - DUPLO VÍNCULO	9	28.649,52	28.649,52 *
Total de proventos:			341.083,23
Descontos			
51 I.N.S.S. 13º SALÁRIO	2	18,00	381,59
59 I.R.R.F. 13º SALÁRIO	75	1.160,00	16.406,14
138 DESCONTO POR DEPENDENTE	38	58,00	10.996,22 *
149 ABATIMENTO SALÁRIO MATERNIDADE 13º SALÁRIO	2	0,00	1.800,14 *
250 F.P.S.A.P.M - MUNDO NOVO	107	1.144,00	36.838,27
411 ABATIMENTO SALÁRIO MATERNIDADE 13º SALÁRIO - RPPS	5	0,00	5.970,85 *
Total de descontos:			53.626,00
Total geral de funcionários:	109		Líquido geral: 287.457,23

+ 341.083,23
 62.611,89

 403.695,12

36.838,27
 6.924,24

 43.762,51

107
*

INSTITUIÇÃO: 001 BANCO DO BRASIL

Aviso de crédito

Prefixo:
1002 MUNDO NOVO

Nr. da Conta-cr
8928-1

Nome:
FUNDO DE PREVIDÊNCIA SOCIAL DOS SERVIDORES PÚBLICOS MUNICIPAIS DE
MUNDO NOVO-MS

Lote
99026


Documento
661.002.000.012.215

Data
15/01/2020

Referencia
Transferência recebida

Histórico
Importe referente a contribuição, parte do servidor, da folha da fundeb, relativo ao 13º
salario/2019.

Valor
R\$ 43.762,51



FUNDO DE PREVIDÊNCIA SOCIAL DOS SERVIDORES
PÚBLICOS MUNICIPAIS DE MUNDO NOVO-MS

Diretoria Administrativa
Gestão 2017 / 2019

GUIA DE RECOLHIMENTO DE CONTRIBUIÇÃO PATRONAL, SERVIDORES E DÉFCIT ATUARIAL DO MUNICIPIO DE MUNDO NOVO – MS.				1 MÊS/ANO DEZEMBRO 2019 ASSISTENCIA SOCIAL CREDITAR NA AGENCIA 1.002-2 CONTA 8.928-1 BANCO DO BRASIL
				2 DATA DO VENCIMENTO 10º DIA ÚTIL 15/01/2020
3 ORGÃO ENTIDADE CONTRIBUINTE PREFEITURA MUNICIPAL DE MUNDO NOVO-MS				4 CNPJ/CPF 03.741.683/0001-26
5 ENDEREÇO AVENIDA CAMPO GRANDE, 200				FONE P/ CONTATO 67 3474 1144
7 MUNICÍPIO MUNDO NOVO-MS				8 CEP 79980-000
CONTRIBUIÇÕES PREVIENCIÁRIAS REFERENTE AO MÊS DE DEZEMBRO /2019				
9 NATUREZA	10 QTDE	11 BASE DE CÁLCULO	12 ALIQUOTA	13 VALOR CONTRIBUIÇÃO
14 SEGURADOS	19	R\$ 34.417,27	11,00%	R\$ 3.785,90
15 PATRONAL	19	R\$ 34.417,27	19,76%	R\$ 6.800,85
16 DEF. ATUARIAL		R\$ 34.417,27	7,36%	R\$ 2.636,36
17 TOTAL DA CONTRIBUIÇÃO PREVIDENCIÁRIA (14 + 15 + 16)				R\$ 13.223,12
CONTRIBUIÇÃO AO FUNDO – INATIVOS E PENSIONISTAS				
18 BASE DE CÁLCULO R\$		19 ALIQUOTA %		20 VALOR DEVIDO
OUTRAS CONTRIBUIÇÕES				
21 CONTRIBUIÇÃO (ESPECIFICAR)			22 VALOR DEVIDO	
RECOLHIMENTO FORA DO PRAZO				
23 CORREÇÃO DO MÊS SETEMBRO		% DE		R\$ 605,87
24 Atualização Valor Servidor		%		
25 TOTAL DAS CONTRIBUIÇÕES (17 + 20 + 22 + 24 + 25)				R\$ 13.828,99
26 LOCAL E DATA DE EMISSÃO MUNDO NOVO-MS, 13 DE JANEIRO DE 2020.			27 RESPONSÁVEL PELA EMISSÃO (CARIMBO E ASSINATURA) <i>Leandro Sérgio</i>	
VENCIMENTO 10º DIA ÚTIL – 15/01/2020				
RECEBI EM <u>14/01/2020</u> ASSINATURA <i>[assinatura]</i>				

Estado do Mato Grosso do Sul
FREFEITURA MUNICIPAL DE MUNDO NOVO
 Resumo Mensal da Folha - Geral

Página: 1/1
 Data: 07/01/2020

Folha: Mensal e Férias - Mês/Ano: 12/2019

Seqüência: 4

Lote(s): 1

Absência

Código Evento	Qtd. Func.	Valor Informado	Valor Calculado
Proventos			
1 HORAS NORMAIS	59	11.230,00	116.746,60
7 AFASTAMENTO SEM REMUNERAÇÃO	4	700,00	8.904,00
14 ADICIONAL NOTURNO INFORMADO	3	315,00	629,18
22 HORAS EXTRAS 50%	5	295,00	2.847,53
33 FUNÇÃO GRATIFICADA III	2	0,00	2.321,40
75 HORAS FÉRIAS	3	600,00	5.358,55 *
82 VANTAGENS FÉRIAS	2	0,00	590,23 *
126 SALÁRIO FAMÍLIA NORMAL	2	2,00	65,60
127 SALÁRIO FAMÍLIA	2	2,00	65,60
202 1/2 DAS FÉRIAS	3	150,00	2.600,45
208 A.T.S.	19	152,00	2.458,43
238 DIF. PGTO 13º	1	164,12	164,12
274 GRATIFICACAO	10	300,00	4.365,34
852 GRATIFICACAO	1	40,00	449,96
1179 HORAS EXTRAS MÊS ANTERIOR 50%	3	86,00	782,95
1207 FUNÇÃO GRATIFICADA II	1	0,00	870,55
1216 AUXILIO ALIMENTAÇÃO	15	0,00	1.500,00
		Total de proventos:	144.771,71
Descontos			
50 I.N.S.S.	40	349,00	8.077,96
58 I.R.R.F.	26	280,00	2.987,48
61 ZURICH MINAS BRASIL SEGUROS S/A	3	71,24	71,24
62 MENSALIDADE SINDICAL SINSERV	16	16,00	331,61
138 DESCONTO POR DEPENDENTE	6	16,00	3.033,44 *
250 F.P.S.A.P.M - MUNDO NOVO	19	209,00	3.785,90
348 AFASTAMENTO SEM REMUNERAÇÃO	4	700,00	8.904,00
500 EMPRESTIMO BANCO DO BRASIL	8	2.722,73	2.722,73
513 NIPOSUL	1	21,44	21,44
540 EMPRESTIMO - CEF 01	3	620,70	620,70
575 EMPRESTIMO - BRADESCO 1	4	619,96	619,96
1190 CARTAO CONVENIO BRASILCARD (SINSERV)	5	958,57	958,57
1209 EMPRESTIMO BANCO SICRED 1	5	2.908,06	2.908,06
1211 EMPRESTIMO BANCO SICRED 2	1	156,96	156,96
		Total de descontos:	32.166,61
Total geral de funcionários:	63	Líquido geral:	112.605,10

INSTITUIÇÃO: 001 BANCO DO BRASIL

Aviso de crédito

Prefixo:
1002 MUNDO NOVO

Nr. da Conta-cr
8928-1

Nome:
FUNDO DE PREVIDÊNCIA SOCIAL DOS SERVIDORES PÚBLICOS MUNICIPAIS DE
MUNDO NOVO-MS

Lote
99015

Documento
551.002.000.021.855

Data
15/01/2020

Referencia
Transferência recebida

Histórico
Importe referente a contribuição, parte servidor, da folha da assistência social, relativo ao
mês de dezembro/2019.

Valor
R\$ 3.785,90

INSTITUIÇÃO: 001 BANCO DO BRASIL

Aviso de crédito

Prefixo:
1002 MUNDO NOVO

Nr. da Conta-cr
8928-1

Nome:
FUNDO DE PREVIDÊNCIA SOCIAL DOS SERVIDORES PÚBLICOS MUNICIPAIS DE
MUNDO NOVO-MS

Lote
99015


Documento
551.002.000.021.855

Data
15/01/2020

Referencia
Transferência recebida

Histórico
Importe referente a contribuição, relativo a correção de valores, parte servidor, da folha da assistência social, relativo ao mês de setembro/2019.

Valor
R\$ 605,87



FUNDO DE PREVIDÊNCIA SOCIAL DOS SERVIDORES
PÚBLICOS MUNICIPAIS DE MUNDO NOVO-MS

Diretoria Administrativa
Gestão 2017 / 2019

GUIA DE RECOLHIMENTO DE CONTRIBUIÇÃO <i>PATRONAL, SERVIDORES E DÉFCIT ATUARIAL DO MUNICIPIO DE MUNDO NOVO – MS.</i>		1 MÊS/ANO 2019 ASSISTENCIA SOCIAL CREDITAR NA AGENCIA 1.002-2 CONTA 8.928-1 BANCO DO BRASIL		
		2 DATA DO VENCIMENTO 29/01/2020		
3 ORGÃO ENTIDADE CONTRIBUINTE PREFEITURA MUNICIPAL DE MUNDO NOVO-MS		4 CNPJ/CPF 03.741.683/0001-26		
5 ENDEREÇO AVENIDA CAMPO GRANDE, 200		FONE P/ CONTATO 67 3474 1144		
7 MUNICÍPIO MUNDO NOVO-MS		8 CEP 79980-000		
CONTRIBUIÇÕES PREVIENCIÁRIAS REFERENTE AO MÊS DE /2019				
9 NATUREZA	10 QTDE	11 BASE DE CÁLCULO	12 ALIQUOTA	13 VALOR CONTRIBUIÇÃO
14 SEGURADOS	19	R\$ 34.417,27	11,00%	R\$
15 PATRONAL	19	R\$ 34.417,27	19,76%	R\$
16 DEF. ATUARIAL		R\$ 34.417,27	7,36%	R\$
17 TOTAL DA CONTRIBUIÇÃO PREVIDENCIÁRIA (14 + 15 + 16)				R\$
CONTRIBUIÇÃO AO FUNDO – INATIVOS E PENSIONISTAS				
18 BASE DE CÁLCULO R\$		19 ALIQUOTA %		20 VALOR DEVIDO
OUTRAS CONTRIBUIÇÕES				
21 CONTRIBUIÇÃO (ESPECIFICAR)			22 VALOR DEVIDO	
RECOLHIMENTO FORA DO PRAZO				
23 CORREÇÃO DO MÊS SETEMBRO		% DE		R\$ 451,99
24 Atualização Valor Servidor		%		
25 TOTAL DAS CONTRIBUIÇÕES (17 + 20 + 22 + 24 + 25)				R\$ 451,99
26 LOCAL E DATA DE EMISSÃO MUNDO NOVO-MS, 29 DE JANEIRO DE 2020.		27 RESPONSÁVEL PELA EMISSÃO (CARIMBO E ASSINATURA) PAULO SERGIO PIMENTEL DIRETOR FINANCEIRO FPSSPMN-MS DECRETO Nº 4.041/2019 <i>Paulo Sergio Pimentel</i>		
VENCIMENTO 10º DIA ÚTIL – 29/01/2020				
RECEBI EM <u>29/01/2020</u> ASSINATURA <i>Amp.</i>				

2080 15/10/19

FP

**FUNDO DE PREVIDÊNCIA SOCIAL DOS SERVIDORES
PÚBLICOS MUNICIPAIS DE MUNDO NOVO-MS**

Diretoria Administrativa
Gestão 2017 / 2019

GUIA DE RECOLHIMENTO DE CONTRIBUIÇÃO PATRONAL, SERVIDORES E DÉFICIT ATUARIAL DO MUNICÍPIO DE MUNDO NOVO – MS.				1 MÊS/ANO OUTUBRO 2019 ASSISTENCIA SOCIAL	
				CREDITAR NA AGENCIA 1.002-2 CONTA 8.928-1 BANCO DO BRASIL	
				2 DATA DO VENCIMENTO 10º DIA ÚTIL 18/11/2019	
3 ORGÃO ENTIDADE CONTRIBUINTE PREFEITURA MUNICIPAL DE MUNDO NOVO-MS				4 CNPJ/CPF 03.741.683/0001-26	
5 ENDEREÇO AVENIDA CAMPO GRANDE, 200				FONE P/ CONTATO 67 3474 1144	
7 MUNICÍPIO MUNDO NOVO-MS				8 CEP 79980-000	
CONTRIBUIÇÕES PREVIENCIÁRIAS REFERENTE AO MÊS DE OUTUBRO/2019					
9 NATUREZA	10 QTDE	11 BASE DE CÁLCULO	12 ALIQUOTA	13 VALOR CONTRIBUIÇÃO	
14 SEGURADOS	20	R\$ 35.907,45	11,00%	R\$	3.949,82
15 PATRONAL	20	R\$ 35.907,45	20,76%	R\$	7.095,31
16 DEF. ATUARIAL		R\$ 35.907,45	9,36%	R\$	2.750,51
17 TOTAL DA CONTRIBUIÇÃO PREVIDENCIÁRIA (14 + 15 + 16)				R\$	13.795,64
CONTRIBUIÇÃO AO FUNDO – INATIVOS E PENSIONISTAS					
18 BASE DE CÁLCULO R\$		19 ALIQUOTA %		20 VALOR DEVIDO	
OUTRAS CONTRIBUIÇÕES					
21 CONTRIBUIÇÃO (ESPECIFICAR)			22 VALOR DEVIDO		
RECOLHIMENTO FORA DO PRAZO					
23 CORREÇÃO DO MÊS JULHO		% DE		R\$	
24 Atualização Valor Servidor		%			
25 TOTAL DAS CONTRIBUIÇÕES (17 + 20 + 22 + 24 + 25)				R\$	13.795,64
26 LOCAL E DATA DE EMISSÃO MUNDO NOVO-MS, 18 DE NOVEMBRO DE 2019.			27 RESPONSÁVEL PELA EMISSÃO (CARIMBO E ASSINATURA) <i>Paulo Sergio Pimentel</i> PAULO SERGIO PIMENTEL DIRETOR PRESIDENTE FPSSPMMN-MS DECRETO Nº 3.766/2016		
VENCIMENTO 10º DIA ÚTIL – 18/11/2019					
RECEBI EM <u>12/11/2019</u> ASSINATURA <i>[Assinatura]</i>					
ANDERSON ADNES VELOSO DIRETOR DE BENEFÍCIO FPSSPMMN-MS DECRETO Nº 4.041/2019					

ROGERIO F. CAVALCANTE
 DIRETOR PRESIDENTE
 FPSSPMMN-MS
 DECRETO Nº 4.041/2019

Atualização de dívidas diversas

Atualização de dívida de R\$9.845,82 de 18-Novembro-2019 para 15-Janeiro-2020:

Valor original: R\$9.845,82

Índice de atualização: IPCA - Índ. Preços ao Consumidor Amplo

Multa: 1,00%

Taxa de juros: 1,000% ao mês compostos, pro-rata die

Valor da dívida em 15-Janeiro-2020: R\$10.297,81

Memória de Cálculo

Multa

Valor da multa de 1%: R\$98,46

Variação do índice IPCA - Índ. Preços ao Consumidor Amplo, entre 18-Novembro-2019 e 15-Janeiro-2020

Em percentual: 1,6659 %

Em fator de multiplicação: 1,016659

Observações sobre a variação do índice:

IPCA - Índ. Preços ao Consumidor Amplo é um índice divulgado na forma de percentual mensal. A variação entre duas datas é calculada pelo acúmulo dos valores no período.

Os valores do índice utilizados neste cálculo foram:

Novembro-2019 = 0,51%; Dezembro-2019 = 1,15%.

Atualização pelo índice

Valor atualizado = valor original * fator de atualização = 9.845,82 * 1,0167

Valor atualizado pelo índice IPCA - Índ. Preços ao Consumidor Amplo = 10.009,84

Juros

Juros percentuais = 1,89323%

Valor dos juros = 189,5097

Observações sobre os juros:

Fórmula dos juros compostos: $Juros = ((1 + taxa / 100) ^ períodos) - 1$

períodos = 13/30 (prop. Novembro-2019) + 1 (Dezembro-2019) + 14/31 (prop. Janeiro-2020) = 1.8849

Juros = $((1 + 1,00000 / 100) ^ 1.8849) - 1 = 1,89323%$

Valor final

Valor final = valor atualizado pelo índice + valor da multa + valor dos juros = 10.297,8060

≠ 451,99

INSTITUIÇÃO: 001 BANCO DO BRASIL

Aviso de crédito

Prefixo:
1002 MUNDO NOVO

Nr. da Conta-cr
8928-1

Nome:
FUNDO DE PREVIDÊNCIA SOCIAL DOS SERVIDORES PÚBLICOS MUNICIPAIS DE
MUNDO NOVO-MS

Lote
99015

Documento
551.002.000.021.855

Data
29/01/2020

Referencia
Transferência recebida

Histórico
Importe referente a contribuição, referente a correção de valores parte patronal, da folha da assistência social, relativo ao mês de setembro/2019.

Valor
R\$ 451,99



FUNDO DE PREVIDÊNCIA SOCIAL DOS SERVIDORES
PÚBLICOS MUNICIPAIS DE MUNDO NOVO-MS

Diretoria Administrativa
Gestão 2017 / 2019

GUIA DE RECOLHIMENTO DE CONTRIBUIÇÃO <i>PATRONAL, SERVIDORES E DÉFCIT ATUARIAL DO MUNICIPIO DE MUNDO NOVO – MS.</i>		1 MÊS/ANO DEZEMBRO 2019 FUNDEB CREDITAR NA AGENCIA 1.002-2 CONTA 8.928-1 BANCO DO BRASIL		
		2 DATA DO VENCIMENTO 10º DIA ÚTIL 15/01/2020		
3 ORGÃO ENTIDADE CONTRIBUINTE PREFEITURA MUNICIPAL DE MUNDO NOVO-MS		4 CNPJ/CPF 03.741.683/0001-26		
5 ENDEREÇO AVENIDA CAMPO GRANDE, 200		FONE P/ CONTATO 67 3474 1144		
7 MUNICÍPIO MUNDO NOVO-MS		8 CEP 79980-000		
CONTRIBUIÇÕES PREVIÊNCIÁRIAS REFERENTE AO MÊS DE DEZEMBRO /2019.				
9 NATUREZA	10 QTDE	11 BASE DE CÁLCULO	12 ALIQUOTA	13 VALOR CONTRIBUIÇÃO
14 SEGURADOS	107	R\$ 387.254,09	11,00%	R\$ 42.597,95
15 PATRONAL	107	R\$ 387.254,09	19,76%	R\$ 76.521,41
16 DEF. ATUARIAL		R\$ 387.254,09	7,36%	R\$ 29.663,66
17 TOTAL DA CONTRIBUIÇÃO PREVIDENCIÁRIA (14 + 15 + 16)				R\$ 148.783,02
CONTRIBUIÇÃO AO FUNDO – INATIVOS E PENSIONISTAS				
18 BASE DE CÁLCULO R\$		19 ALIQUOTA %		20 VALOR DEVIDO
OUTRAS CONTRIBUIÇÕES				
21 CONTRIBUIÇÃO (ESPECIFICAR)			22 VALOR DEVIDO	
RECOLHIMENTO FORA DO PRAZO				
23 CORREÇÃO DO MÊS JULHO		% DE		R\$
24 Atualização Valor Servidor		% DE		
25 TOTAL DAS CONTRIBUIÇÕES (17 + 20 + 22 + 24 + 25)				R\$ 148.783,02
26 LOCAL E DATA DE EMISSÃO MUNDO NOVO-MS, 13 DE JANEIRO 2020.			27 RESPONSÁVEL PELA EMISSÃO (CARIMBO E ASSINATURA) <i>Leandro Sergio</i>	
VENCIMENTO 10º DIA ÚTIL – 15/01/2020				
RECEBI EM <u>14/01/2020</u> . ASSINATURA <i>[Assinatura]</i>				

Estado do Mato Grosso do Sul
PREFEITURA MUNICIPAL DE MUNDO NOVO
 Resumo Mensal da Folha - Geral

Mundo Novo

Código Evento	Qtd. Func.	Valor Informado	Valor Calculado
Proventos			
1 HORAS NORMAIS	104	12.051,00	321.123,36
3 HORAS AUXÍLIO MATERNIDADE	1	27,00	1.055,08
4 HORAS AFASTADO POR DOENÇA	1	90,00	2.677,90
7 AFASTAMENTO SEM REMUNERAÇÃO	1	200,00	1.776,00
14 ADICIONAL NOTURNO INFORMADO	4	358,00	692,00
22 HORAS EXTRAS 50%	10	323,00	3.418,87
31 FUNÇÃO GRATIFICADA I	1	0,00	580,35
75 HORAS FÉRIAS	1	200,00	1.776,95 *
82 VANTAGENS FÉRIAS	1	0,00	373,16 *
120 LICENÇA-PRÊMIO	6	372,00	15.996,84
127 SALÁRIO FAMÍLIA	5	9,00	308,94
132 BASE I.R.R.F. - DUPLO VÍNCULO	9	37.574,30	37.574,30 *
134 BASE I.R.R.F. FÉRIAS RESCISÃO - DUPLO VÍNCULO	1	662,62	662,62 *
185 BASE I.R.R.F. FÉRIAS - DUPLO VÍNCULO	3	6.358,50	6.358,50 *
202 1/2 DAS FÉRIAS	100	5.000,00	182.020,06
208 A.T.S.	108	1.249,00	43.837,15
238 DIF. PGTO 13º	7	2.686,31	2.686,31
266 GRATIF. COORD. PEDAG. PLAN.	5	150,00	5.659,10
270 GRATIF. EXERC DIRETOR ESC.	1	65,00	2.597,76
271 GRATIF. FUNC. SINDICAL	2	40,00	1.470,72
274 GRATIFICACAO	2	60,00	1.918,36
282 HORAS AULAS EXCEDENTES	8	194,00	8.211,57
284 HORAS EXTRAS 75%	5	160,00	1.860,81
321 VANT. PESSOAL - INCORP.	2	7.436,68	7.436,68
518 ABONO DE PERMANÊNCIA	1	0,00	536,34
527 BSE DE DADOS ADICIONAIS	1	0,00	3.996,55 *
1176 ADICIONAL NOTURNO EXERC. DOCÊNCIA	7	615,00	2.685,31
1181 GRATIF. VENC. DO ESTADO P/ EXERC. DE DIR. ESC	1	0,00	1.728,25
1216 AUXILIO ALIMENTAÇÃO	21	0,00	2.100,00
		Total de proventos:	612.377,76
Descontos			
40 HORAS FALTAS	1	200,00	3.328,64
44 PENSÃO ALIMENTÍCIA	1	800,00	800,00
46 DESCONTO HORAS AFASTADO	1	90,00	2.677,90
58 I.R.R.F.	78	1.425,00	32.229,05
61 ZURICH MINAS BRASIL SEGUROS S/A	39	1.123,21	1.123,21
62 MENSALIDADE SINDICAL SINSERV	70	70,00	2.450,05
92 I.R.R.F. SOBRE FÉRIAS	46	390,00	2.101,49
138 DESCONTO POR DEPENDENTE	38	112,00	21.234,08 *
250 F.P.S.A.P.M - MUNDO NOVO	107	1.177,00	42.597,95
316 SIMTED	18	36,00	1.820,89
348 AFASTAMENTO SEM REMUNERAÇÃO	1	200,00	1.776,00
410 ABATIMENTO SALÁRIO MATERNIDADE - RPPS	1	0,00	1.508,76 *
500 EMPRESTIMO BANCO DO BRASIL	41	31.225,53	31.225,53
513 NIPOSUL	1	48,24	48,24
540 EMPRESTIMO - CEF 01	11	4.296,36	4.296,36
544 EMPRESTIMO- CEF 02	4	1.359,26	1.359,26
575 EMPRESTIMO - BRADESCO 1	9	5.289,80	5.289,80
1157 EMPRESTIMO - CEF 03	4	1.130,32	1.130,32
1168 EMPRESTIMO - CEF 04	1	257,22	257,22
1190 CARTAO CONVENIO BRASILCARD (SINSERV)	11	3.934,54	3.934,54
1191 EMPRESTIMO BRADESCO 2	2	1.730,52	1.730,52
1209 EMPRESTIMO BANCO SICRED 1	3	1.213,52	1.213,52
1211 EMPRESTIMO BANCO SICRED 2	1	78,84	78,84
		Total de descontos:	141.469,33
Total geral de funcionários:	110		Líquido geral: 470.908,43

INSTITUIÇÃO: 001 BANCO DO BRASIL

Aviso de crédito

Prefixo:
1002 MUNDO NOVO

Nr. da Conta-cr
8928-1

Nome:
FUNDO DE PREVIDÊNCIA SOCIAL DOS SERVIDORES PÚBLICOS MUNICIPAIS DE
MUNDO NOVO-MS

Lote
99026


Documento
551.002.000.015.793

Data
15/01/2020

Referencia
Transferência recebida

Histórico
Importe referente a contribuição, parte servidor, da folha da fundeb, relativo ao mês de
dezembro/2019.

Valor
R\$ 42.597,95



FUNDO DE PREVIDÊNCIA SOCIAL DOS SERVIDORES
PÚBLICOS MUNICIPAIS DE MUNDO NOVO-MS

Diretoria Administrativa
Gestão 2017 / 2019

GUIA DE RECOLHIMENTO DE CONTRIBUIÇÃO <i>PATRONAL, SERVIDORES E DÉFCIT ATUARIAL DO MUNICÍPIO DE MUNDO NOVO – MS.</i>				1 MÊS/ANO DEZEMBRO 2019 SAÚDE
				CREDITAR NA AGENCIA 1.002-2 CONTA 8.928-1 BANCO DO BRASIL
				2 DATA DO VENCIMENTO 10º DIA ÚTIL 15/01/2020
3 ORGÃO ENTIDADE CONTRIBUINTE PREFEITURA MUNICIPAL DE MUNDO NOVO-MS				4 CNPJ/CPF 03.741.683/0001-26
5 ENDEREÇO AVENIDA CAMPO GRANDE, 200				FONE P/ CONTATO 67 3474 1144
7 MUNICÍPIO MUNDO NOVO-MS				8 CEP 79980-000
CONTRIBUIÇÕES PREVIENCIÁRIAS REFERENTE AO MÊS DE DEZEMBRO /2019				
9 NATUREZA	10 QTDE	11 BASE DE CÁLCULO	12 ALIQUOTA	13 VALOR CONTRIBUIÇÃO
14 SEGURADOS	61	R\$ 188.488,36	11,00%	R\$ 20.733,72
15 PATRONAL	61	R\$ 188.488,36	29,76%	R\$ 37.245,30
16 DEF. ATUARIAL		R\$ 188.488,36	7,36%	R\$ 14.438,21
17 TOTAL DA CONTRIBUIÇÃO PREVIDENCIÁRIA (14 + 15 + 16)				R\$ 72.417,23
CONTRIBUIÇÃO AO FUNDO – INATIVOS E PENSIONISTAS				
18 BASE DE CÁLCULO R\$		19 ALIQUOTA %		20 VALOR DEVIDO
OUTRAS CONTRIBUIÇÕES				
21 CONTRIBUIÇÃO (ESPECIFICAR)			22 VALOR DEVIDO	
RECOLHIMENTO FORA DO PRAZO				
23 CORREÇÃO DO MÊS SETEMBRO E OUTUBRO		% DE		R\$ 5.427,39
24 Atualização Valor Servidor		%		
25 TOTAL DAS CONTRIBUIÇÕES (17 + 20 + 22 + 24 + 25)				R\$ 77.844,62
26 LOCAL E DATA DE EMISSÃO MUNDO NOVO-MS, 13 DE JANEIRO DE 2020.			27 RESPONSÁVEL PELA EMISSÃO (CARIMBO E ASSINATURA)	
			<i>Leandro Sérgio B. H.</i>	
VENCIMENTO 10º DIA ÚTIL – 15/01/2020				
RECEBI EM <u>14 / 01 / 2020</u> . ASSINATURA <i>[Assinatura]</i>				

Jaide

Código Evento	Qtd. Func.	Valor Informado	Valor Calculado
Proventos			
1 HORAS NORMAIS	125	22.695,00	325.115,80
3 HORAS AUXÍLIO MATERNIDADE	1	200,00	6.236,90
12 INSALUBRIDADE 20%	72	1.440,00	14.304,67
13 INSALUBRIDADE 40%	2	80,00	798,40
14 ADICIONAL NOTURNO INFORMADO	4	441,00	870,61
22 HORAS EXTRAS 50%	2	57,00	3.555,60
31 FUNÇÃO GRATIFICADA I	2	0,00	1.160,70
33 FUNÇÃO GRATIFICADA III	2	0,00	2.321,40
75 HORAS FÉRIAS	2	266,67	2.651,57 *
76 ABONO PECUNIÁRIO	1	200,00	1.516,60
82 VANTAGENS FÉRIAS	2	0,00	776,08 *
85 VANTAGENS ABONO PECUNIÁRIO	1	0,00	45,50
120 LICENÇA-PRÊMIO	2	225,00	9.941,75
127 SALÁRIO FAMÍLIA	1	3,00	98,40
132 BASE I.R.R.F. - DUPLO VÍNCULO	2	9.040,56	9.040,56 *
202 1/2 DAS FÉRIAS	1	50,00	1.721,42
208 A.T.S.	61	865,00	24.762,85
238 DIF. PGTO 13º	3	382,56	382,56
274 GRATIFICACAO	8	290,00	4.479,02
852 GRATIFICACAO	2	58,00	2.997,24
1104 COMPLEM. SAL. PARA ATENDIMENTO - PSF	5	27.346,10	27.346,10
1128 GRATIICAÇÃO 50% PSF-1 LEI Nº 80/2011	3	150,00	22.180,44
1207 FUNÇÃO GRATIFICADA II	4	829,06	3.482,20
1208 INCENTIVO ESTADUAL PARA AGENTES DE SAUDE/ENDEMIAS	10	4.636,20	4.636,20
1214 INCENTIVO ESTADUAL AOS AGENTES COM. DE SAUDE	29	9.164,00	9.164,00
1216 AUXILIO ALIMENTAÇÃO	28	0,00	2.766,67
1228 1/2 DO ABONO PECUNIÁRIO	1	50,00	781,05
Total de proventos:			470.666,08
Descontos			
41 ABATIMENTO SALÁRIO MATERNIDADE	1	0,00	6.236,90 *
50 I.N.S.S.	66	575,00	15.575,48
58 I.R.R.F.	48	1.055,00	41.632,92
61 ZURICH MINAS BRASIL SEGUROS S/A	36	1.014,75	1.014,75
62 MENSALIDADE SINDICAL SINSERV	33	33,00	988,12
138 DESCONTO POR DEPENDENTE	31	50,00	9.479,50 *
223 DESCONTO JUDICIAL	1	704,80	704,80
250 F.P.S.A.P.M - MUNDO NOVO	61	671,00	20.733,72
357 PENSÃO ALIMENTICIA - %SM	1	43,50	434,13
500 EMPRESTIMO BANCO DO BRASIL	13	3.649,14	3.649,14
540 EMPRESTIMO - CEF 01	15	5.480,00	5.480,00
544 EMPRESTIMO- CEF 02	4	831,15	831,15
575 EMPRESTIMO - BRADESCO 1	5	3.650,15	3.650,15
1157 EMPRESTIMO - CEF 03	3	1.368,24	1.368,24
1190 CARTAO CONVENIO BRASILCARD (SINSERV)	7	2.728,84	2.728,84
1191 EMPRESTIMO BRADESCO 2	2	181,44	181,44
1209 EMPRESTIMO BANCO SICRED 1	6	2.091,54	2.091,54
Total de descontos:			101.064,42
Total geral de funcionários:	128	Líquido geral:	369.601,66

INSTITUIÇÃO: 001 BANCO DO BRASIL

Aviso de crédito

Prefixo:
1002 MUNDO NOVO

Nr. da Conta-cr
8928-1

Nome:
FUNDO DE PREVIDÊNCIA SOCIAL DOS SERVIDORES PÚBLICOS MUNICIPAIS DE
MUNDO NOVO-MS

Lote
99026

Documento
661.002.000.019.243

Data
15/01/2020

Referencia
Transferência recebida

Histórico
Importe referente a contribuição, parte servidor, da folha da saúde, relativo ao mês de
dezembro/2019.

Valor
R\$ 20.733,72

INSTITUIÇÃO: 001 BANCO DO BRASIL

Aviso de crédito

Prefixo:
1002 MUNDO NOVO

Nr. da Conta-cr
8928-1

Nome:
FUNDO DE PREVIDÊNCIA SOCIAL DOS SERVIDORES PÚBLICOS MUNICIPAIS DE
MUNDO NOVO-MS

Lote
99026

Documento
661.002.000.019.243

Data
15/01/2020

Referencia
Transferência recebida

Histórico
Importe referente a contribuição, correção de valores parte do servidor, da folha da saúde,
relativo aos meses de setembro/outubro/2019.

Valor
R\$ 5.427,39



**FUNDO DE PREVIDÊNCIA SOCIAL DOS SERVIDORES
PÚBLICOS MUNICIPAIS DE MUNDO NOVO-MS**

**Diretoria Administrativa
Gestão 2017 / 2019**

GUIA DE RECOLHIMENTO DE CONTRIBUIÇÃO PATRONAL, SERVIDORES E DÉFCIT ATUARIAL DO MUNICIPIO DE MUNDO NOVO – MS.			1 MÊS/ANO DEZEMBRO 2019 PREFEITURA	
			CREDITAR NA AGENCIA 1.002-2 CONTA 8.928-1 BANCO DO BRASIL	
			2 DATA DO VENCIMENTO 10º DIA ÚTIL 15/01/2020	
3 ORGÃO ENTIDADE CONTRIBUINTE PREFEITURA MUNICIPAL DE MUNDO NOVO-MS			4 CNPJ/CPF 03.741.683/0001-26	
5 ENDEREÇO AVENIDA CAMPO GRANDE, 200			FONE P/ CONTATO 67 3474 1144	
7 MUNICÍPIO MUNDO NOVO-MS			8 CEP 79980-000	
CONTRIBUIÇÕES PREVIENCIÁRIAS REFERENTE AO MÊS DE DEZEMBRO/2019.				
9 NATUREZA	10 QTDE	11 BASE DE CALCULO	12 ALIQUOTA	13 VALOR CONTRIBUIÇÃO
14 SEGURADOS	216	R\$ 427.475,55	11,00%	R\$ 47.022,31
15 PATRONAL	216	R\$ 427.475,55	1976%	R\$ 84.469,17
16 DEF. ATUARIAL		R\$ 427.475,55	7,36%	R\$ 32.744,63
17 TOTAL DA CONTRIBUIÇÃO PREVIDENCIÁRIA (14 + 15 + 16)				R\$ 164.236,10
CONTRIBUIÇÃO AO FUNDO – INATIVOS E PENSIONISTAS				
18 BASE DE CÁCULO R\$		19 ALIQUOTA %		20 VALOR DEVIDO
OUTRAS CONTRIBUIÇÕES				
21 CONTRIBUIÇÃO (ESPECIFICAR)			22 VALOR DEVIDO	
RECOLHIMENTO FORA DO PRAZO				
23 CORREÇÃO DO MÊS SETEMBRO E OUTUBRO		% DE		R\$18.950,00
24 Atualização Valor Servidor		%		
25 TOTAL DAS CONTRIBUIÇÕES (17 + 20 + 22 + 24 + 25)				R\$ 183.186,10
26 LOCAL E DATA DE EMISSÃO MUNDO NOVO-MS, 13 DE JANEIRO DE 2020.			27 RESPONSÁVEL PELA EMISSÃO (CARIMBO E ASSINATURA)	
			<i>Pelo servidor [assinatura]</i>	
VENCIMENTO 10º DIA ÚTIL – 15/01/2020				
ASSINATURA				

Estado do Mato Grosso do Sul
PREFEITURA MUNICIPAL DE MUNDO NOVO
 Resumo Mensal da Folha - Geral

Página: 1/2
 Data: 07/01/2020

Folha: Mensal e Férias - Mês/Ano: 12/2019

Seqüência:

Lote(s): 1

folha

Código Evento Qtd. Func. Valor Informado Valor Calculado

Proventos

1 HORAS NORMAIS	208	41.116,66	426.903,71
3 HORAS AUXÍLIO MATERNIDADE	1	200,00	1.357,10
7 AFASTAMENTO SEM REMUNERAÇÃO	3	600,00	5.136,00
12 INSALUBRIDADE 20%	66	1.320,00	13.166,95
13 INSALUBRIDADE 40%	17	680,00	6.786,40
14 ADICIONAL NOTURNO INFORMADO	9	987,00	1.930,00
21 PERICULOSIDADE	2	60,00	1.070,67
22 HORAS EXTRAS 50%	9	260,00	3.810,90
24 HORAS EXTRAS 100%	40	1.986,00	31.545,28
31 FUNÇÃO GRATIFICADA I	4	0,00	2.321,40
33 FUNÇÃO GRATIFICADA III	5	0,00	5.803,50
68 DIFERENÇA DE SALÁRIO	1	1.114,28	1.114,28
75 HORAS FÉRIAS	2	400,00	4.040,35 *
82 VANTAGENS FÉRIAS	2	0,00	3.118,79 *
120 LICENÇA-PRÊMIO	2	206,67	1.373,62
123 HORAS CEDIDO SEM ÔNUS	2	400,00	3.520,35
126 SALÁRIO FAMÍLIA NORMAL	1	2,00	65,60
127 SALÁRIO FAMÍLIA	3	4,00	131,20
202 1/2 DAS FÉRIAS	2	100,00	2.919,07
208 A.T.S.	141	1.961,00	39.246,51
238 DIF. PGTO 13º	2	399,20	399,20
274 GRATIFICACAO	61	2.520,00	47.842,24
285 HORAS EXTRAS MES ANTERIOR	1	399,05	399,05
299 INSALUBRIDADE MÊS ANTERIOR	1	399,20	399,20
321 VANT. PESSOAL - INCORP.	4	8.665,87	8.665,87
351 ATESTADO MÉDICO	3	566,67	3.720,91
356 GRATIFICAÇÃO MENSAL - CONSELHEIROS	5	0,00	11.142,45
518 ABONO DE PERMANÊNCIA	1	0,00	186,32
527 BSE DE DADOS ADICIONAIS	7	0,00	15.816,50 *
852 GRATIFICACAO	5	195,00	3.397,61
1195 DIFERENCA SUBSIDIO VICE-PREFEITO(A)	1	30,00	4.455,50
1207 FUNÇÃO GRATIFICADA II	1	0,00	870,55
1216 AUXILIO ALIMENTAÇÃO	87	0,00	8.613,34

Boze
 $265.839,93$
 $+ 638.294,79$

 $904.134,70$

Total de proventos: 638.294,78

Descontos

40 HORAS FALTAS	2	400,00	3.164,93
41 ABATIMENTO SALÁRIO MATERNIDADE	1	0,00	1.764,23 *
44 PENSÃO ALIMENTÍCIA	1	199,60	199,60
50 I.N.S.S.	78	718,00	20.165,93
58 I.R.R.F.	110	1.562,50	29.928,36
61 ZURICH MINAS BRASIL SEGUROS S/A	43	1.032,18	1.032,18
62 MENSALIDADE SINDICAL SINSERV	92	92,00	2.272,19
92 I.R.R.F. SOBRE FÉRIAS	1	7,50	28,83
138 DESCONTO POR DEPENDENTE	74	122,00	23.129,98 *
250 F.P.S.A.P.M - MUNDO NOVO	139	1.529,00	31.329,28
307 PENSÃO ALIMENTICIA JUDICIAL.	1	15,00	362,45
348 AFASTAMENTO SEM REMUNERAÇÃO	3	600,00	5.136,00
357 PENSÃO ALIMENTICIA - %SM	4	146,00	1.457,08
500 EMPRESTIMO BANCO DO BRASIL	42	18.569,86	18.569,86
540 EMPRESTIMO - CEF 01	21	9.823,05	9.823,05
544 EMPRESTIMO- CEF 02	6	3.108,46	3.108,46
574 PENSÃO ALIMENTICIA - JUDICIAL	1	34,00	339,32
575 EMPRESTIMO - BRADESCO 1	29	11.870,27	11.870,27
1157 EMPRESTIMO - CEF 03	1	503,86	503,86
1190 CARTAO CONVENIO BRASILCARD (SINSERV)	21	8.711,26	8.711,26
1191 EMPRESTIMO BRADESCO 2	7	1.560,04	1.560,04
1203 BASE ADICIONAL PARA CONSIGNADOS	7	0,00	12.823,50 *
1206 DESCONTO DE PAGAMENTO INDEVIDO	1	374,67	374,67

$31.329,28$
 $+ 156.930,03$

 $47.022,31$

139
 $+ 77$

 216

Estado do Mato Grosso do Sul
PREFEITURA MUNICIPAL DE MUNDO NOVO

Resumo Mensal da Folha - Geral

Página: 1/1
Data: 07/01/2020

Folha: Mensal e Férias - Mês/Ano: 12/2019

Seqüência:

Lote(s): 1

*Folha 2
Educação*

Código Evento	Qty. Func.	Valor Informado	Valor Calculado
Proventos			
1 HORAS NORMAIS	88	16.731,67	153.856,12
3 HORAS AUXÍLIO MATERNIDADE	2	393,33	3.662,03
7 AFASTAMENTO SEM REMUNERAÇÃO	2	350,00	3.840,00
14 ADICIONAL NOTURNO INFORMADO	2	86,00	319,10
22 HORAS EXTRAS 50%	27	977,00	13.592,47
120 LICENÇA-PRÊMIO	2	400,00	2.634,20
126 SALÁRIO FAMÍLIA NORMAL	3	7,00	229,60
127 SALÁRIO FAMÍLIA	9	13,00	426,40
202 1/2 DAS FÉRIAS	68	3.400,00	62.311,87
208 A.T.S.	78	715,00	12.382,97
274 GRATIFICACAO	7	275,00	7.423,59
321 VANT. PESSOAL - INCORP.	1	1.761,56	1.761,56
1216 AUXILIO ALIMENTAÇÃO	34	0,00	3.400,00
		Total de proventos:	265.839,91
Descontos			
40 HORAS FALTAS	1	200,00	2.481,12
50 I.N.S.S.	13	124,00	3.749,81
58 I.R.R.F.	28	300,00	2.735,33
61 ZURICH MINAS BRASIL SEGUROS S/A	41	1.031,81	1.031,81
62 MENSALIDADE SINDICAL SINSERV	50	50,00	1.020,07
92 I.R.R.F. SOBRE FÉRIAS	1	7,50	10,96
138 DESCONTO POR DEPENDENTE	39	115,00	21.802,85 *
250 F.P.S.A.P.M - MUNDO NOVO	77	847,00	15.693,03
316 SIMTED	2	4,00	165,72
348 AFASTAMENTO SEM REMUNERAÇÃO	2	350,00	3.840,00
410 ABATIMENTO SALÁRIO MATERNIDADE - RPPS	2	0,00	5.530,49 *
500 EMPRESTIMO BANCO DO BRASIL	27	10.395,40	10.395,40
540 EMPRESTIMO - CEF 01	8	2.482,27	2.482,27
544 EMPRESTIMO- CEF 02	3	466,82	466,82
575 EMPRESTIMO - BRADESCO 1	15	4.556,17	4.556,17
1190 CARTAO CONVENIO BRASILCARD (SINSERV)	10	4.230,38	4.230,38
1191 EMPRESTIMO BRADESCO 2	3	702,14	702,14
1209 EMPRESTIMO BANCO SICRED 1	3	908,17	908,17
1211 EMPRESTIMO BANCO SICRED 2	1	124,17	124,17
1221 EMPRESTIMO BANCO SICRED 3	1	56,86	56,86
		Total de descontos:	54.650,23
Total geral de funcionários:	93	Líquido geral:	211.189,68

INSTITUIÇÃO: 001 BANCO DO BRASIL

Aviso de crédito

Prefixo:
1002 MUNDO NOVO

Nr. da Conta-cr
8928-1

Nome:
FUNDO DE PREVIDÊNCIA SOCIAL DOS SERVIDORES PÚBLICOS MUNICIPAIS DE
MUNDO NOVO-MS

Lote
99026

Documento
661.002.000.180.000

Data
15/01/2020

Referencia
Transferência recebida

Histórico
Importe referente a contribuição, parte do servidor, da folha da prefeitura relativo ao mês de dezembro/2019.

Valor
R\$ 47.022,31

INSTITUIÇÃO: 001 BANCO DO BRASIL

Aviso de crédito

Prefixo:
1002 MUNDO NOVO

Nr. da Conta-cr
8928-1

Nome:
FUNDO DE PREVIDÊNCIA SOCIAL DOS SERVIDORES PÚBLICOS MUNICIPAIS DE
MUNDO NOVO-MS

Lote
99026

Documento
661.002.000.180.000

Data
15/01/2020

Referencia
Transferência recebida

Histórico
Importe referente a contribuição, correção de valores parte do servidor, da folha da prefeitura relativo aos meses de setembro/outubro/2019.

Valor
R\$ 18.950,00
